

# 非化石トラッキングポータルサイト 事業者様向け操作ガイド



第2.0版 2024.1.10

# 目 次

<b>1</b>	<b>はじめに</b> .....	<b>6</b>
1.1.	本ガイドの想定する利用者 .....	6
<b>2</b>	<b>共通</b> .....	<b>7</b>
2.1.	非化石トラッキングポータルサイト接続先情報.....	7
2.2.	画面構成定義 .....	8
2.2.1.	画面構成 .....	8
2.2.2.	サイドメニュー .....	8
2.2.3.	システム全体の画面フロー.....	9
2.2.4.	業務画面の表示.....	10
2.2.5.	システムエラーダイアログ.....	10
<b>3.</b>	<b>各画面の操作説明</b> .....	<b>11</b>
3.1.	操作説明（共通編） .....	11
3.1.1.	ログイン .....	11
3.1.2.	パスワード再発行.....	12
3.1.3.	パスワード変更 .....	12
3.1.4.	事業者変更.....	13
3.2.	操作説明（トラッキングシステム編） .....	16
3.2.1.	FITメニュー .....	16
3.2.2.	FIT申請情報登録画面 .....	17
3.2.3.	FIT申請情報一覧画面 .....	20
3.2.4.	FIT割当結果一覧画面 .....	21
3.2.5.	非FITメニュー .....	22
3.2.6.	非FIT申請情報登録画面.....	23
3.2.7.	非FIT申請情報一覧画面.....	26
3.2.8.	非FIT割当可能量照会画面 .....	28
3.3.	操作説明（口座管理システム編） .....	29
3.3.1.	ダッシュボード.....	29
3.3.2.	口座明細 .....	30
3.3.3.	権利確定（権利確定 / 電力販売先への移転 / 仲介先への移転） .....	32
3.3.4.	残高証明書一覧（電力販売先残高証明書一覧 / 仲介先残高証明書一覧） .....	44
3.3.5.	目標一覧 .....	49
3.3.6.	第三者照会.....	51
3.4.	操作説明（取引システム編） .....	53
3.4.1.	入札登録 .....	53

## 【非化石トラッキングポータルサイト】事業者様向け操作ガイド

---

3.4.2.	入札結果一覧.....	62
3.4.3.	清算書一覧.....	63
3.4.4.	非化石価値保有量照会 .....	64
3.4.5.	売買証明書発行（トラッキングなし） .....	65
3.5.	お問い合わせ.....	67
3.5.1.	お問い合わせ .....	67

## はじめに

本書は非化石トラッキングポータルサイト（以下、本ポータルサイト）の操作を説明する資料です。

本書で利用しているデータは架空のデータであり、実在するデータとは一切関連ありません。

## 利用環境・条件

ブラウザの種類と設定は、以下の通りとしてください。

本ポータルサイトは、Google Chrome・Microsoft Edge のみ利用可能とし、Google Chrome・Microsoft Edge 以外のブラウザは動作を保障しません。

- ・Google Chrome バージョン: 100 以上
- ・Microsoft Edge バージョン: 100 以上
- ・ブラウザを起動して、右上の「その他アイコン」から、「設定」をクリックし、以下の設定を行ってください。
  - ・JavaScript の実行を許可する。  
「プライバシーとセキュリティ」の中にある「サイトの設定」をクリックし、  
「サイトの設定」画面から「JavaScript」と書かれた箇所を確認します。
  - ・Cookie の受付を許可する。  
「プライバシーとセキュリティ」の中にある「Cookie と他のサイトデータ」をクリックし、  
設定内容を確認します。  
※「すべての Cookie をブロックする（推奨されません）」となっていないことを確認します。
- ・1 ブラウザ、1 タブにて使用するようになしてください。

## 改訂履歴

Ver	更新日付	改訂箇所	内容
1.0	2022/07/15	初版	新規作成
1.1	2022/08/17	3.各画面操作説明	以下を追加 3.3.操作説明（口座管理システム編） 3.4.操作説明（取引システム編）
1.2	2022/09/30	3.1.4.事業者変更	法人番号を必須項目に変更
1.3	2022/12/26	3.各画面操作説明	3.3.3.権利確定（権利確定 / 電力販売先への移転 / 仲介先への移転） トラッキング割当日による絞り込み機能を追加 3.4.1.入札登録 一括取消機能を追加
1.4	2023/1/10	2.2.3.システム全体の画面フロー 3.2.5.非 FIT メニュー 3.2.6.非 FIT 申請情報登録画面	Ph2 開発機能の改訂

【非化石トラッキングポータルサイト】事業者様向け操作ガイド

Ver	更新日付	改訂箇所	内容
		3.2.7.非 FIT 申請情報一覧画面 3.2.8.非 FIT 割当可能量参照画面（追加）	
1.5	2023/02/02	3.3.4.残高証明書一覧（電力販売先残高証明書一覧 / 仲介先残高証明書一覧）	予約一括取消機能の説明を追加
1.6	2023/05/12	3.各画面操作説明	3.3.3.権利確定（電力販売先への移転 / 仲介先への移転） 権利確定期限の説明を追加 3.3.4.売買取引証明書発行（トラッキングなし） 売買取引証明書発行期限の説明を追加
1.7	2023/7/6	1.1.1.システム全体の画面フロー 3.4.3.清算書一覧	清算書一覧を新規追加 清算書一覧の説明を新規追加
1.8	2023/7/26	3.4.1.入札登録	FIT 入札単価の最低価格変更（0.30 円 → 0.40 円）
1.9	2023/11/16	3.各画面操作説明	3.3.3.権利確定（権利確定 / 電力販売先への移転 / 仲介先への移転） 権利確定時に CSV 一括登録が利用可能となった旨の説明を追加
2.0	2024/1/10	3.3.4.残高証明書一覧（電力販売先残高証明書一覧 / 仲介先残高証明書一覧）	残高証明書のイメージを修正。

## 1 はじめに

### 1.1. 本ガイドの想定する利用者

本ガイドが想定する利用者としては、非化石証書の入札、トラッキング申請、口座管理を実施する以下の事業者様を想定しております。

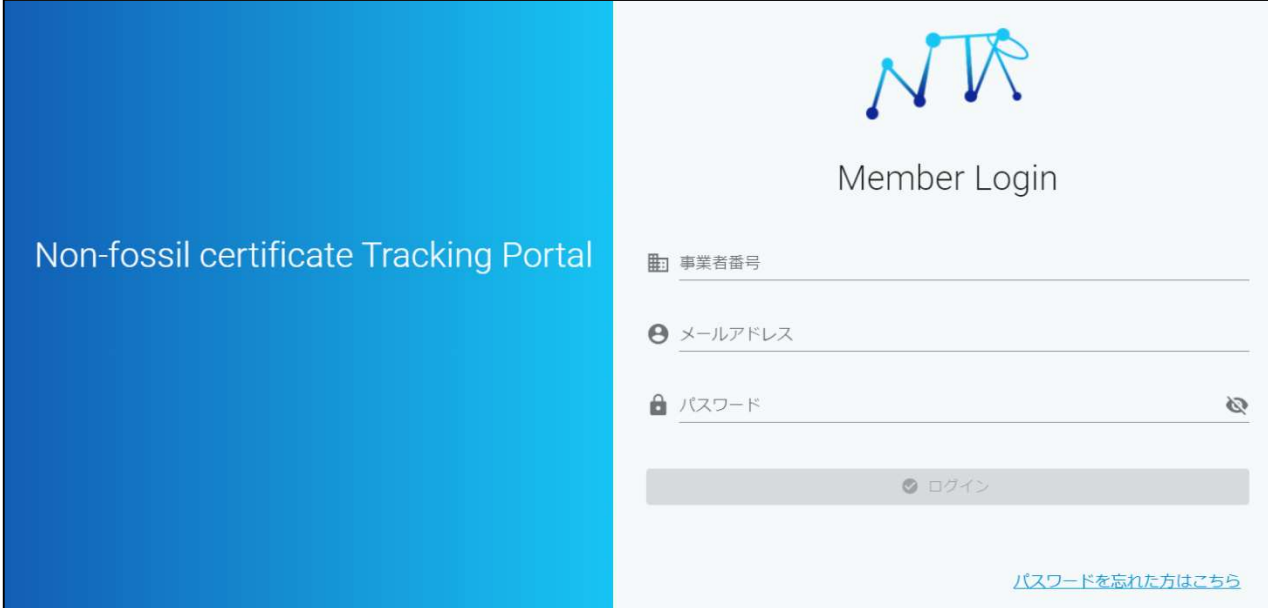
- 発電事業者
- 小売事業者
- 仲介事業者
- 需要家

## 2 共通

### 2.1. 非化石トラッキングポータルサイト接続先情報

ログイン画面 接続先URL

<https://www.biprogy-nonf-tr.com/nft>



Non-fossil certificate Tracking Portal

Member Login

事業者番号

メールアドレス

パスワード

ログイン

[パスワードを忘れた方はこちら](#)

事業者番号、メールアドレス、パスワードを入力し、ログインしてください。

## 2.2. 画面構成定義

### 2.2.1. 画面構成



### 2.2.2. サイドメニュー

サイドメニューより機能を選択することで、対象の画面が起動します。

※登録された事業者区分により表示されるサイドメニューの項目が異なります。

ホーム	
ダッシュボード	⇒ ダッシュボード機能へ
入札	⇒ 入札機能グループへ
口座管理	⇒ 口座管理機能グループへ
仲介管理	⇒ 仲介管理機能グループへ
電力販売管理	⇒ 電力販売管理機能グループへ
トラッキング	⇒ トラッキング機能グループへ
事業者変更	⇒ 事業者変更画面へ
パスワード変更	⇒ パスワード変更画面へ



## 【非化石トラッキングポータルサイト】事業者様向け操作ガイド

### 2.2.3. システム全体の画面フロー

ホーム			
口座管理ダッシュボード			
入札メニュー		入札登録	
		入札結果一覧	
		清算書一覧	
		非化石価値保有量照会	
		売買証明書発行	
口座管理メニュー		口座明細	
		権利確定	
		残高証明書一覧	第三者照会
		目標一覧	
仲介管理メニュー		仲介先への移転	
		仲介先残高証明書一覧	第三者照会
電力販売管理メニュー		電力販売先への移転	
		電力販売先残高証明書	第三者照会
トラッキングメニュー	FITメニュー	FIT申請情報登録	
		FIT申請情報一覧	FIT申請情報登録
		FIT割当結果一覧	
	非FITメニュー	非FIT申請情報登録	
		非FIT申請情報一覧	非FIT申請情報登録
		非FIT割当可能量照会	
		非FIT割当結果一覧	
		事業者変更	
		パスワード変更	


## 【非化石トラッキングポータルサイト】事業者様向け操作ガイド

### 2.2.4. 業務画面の表示

#### ① メッセージの表示について

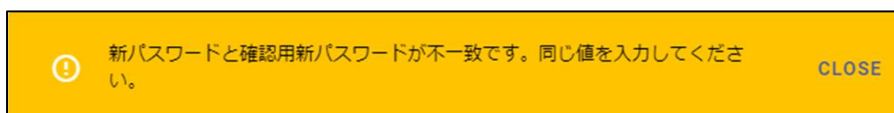
画面上にエラーメッセージが表示された場合、画面操作手順が誤っている可能性があります。表示されたメッセージ内容に従って画面操作を行ってください。

#### (ア) 入力時のエラーメッセージの例



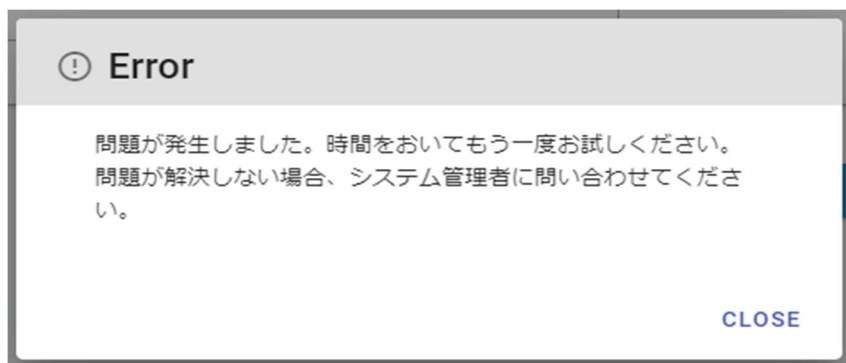
A screenshot of a form field labeled "所属部署\*" (Affiliation Department\*). The field is empty and has a red border. Below the field, the text "所属部署は必須項目です" (Affiliation Department is a required item) is displayed in red.

#### (イ) 更新時のエラーメッセージの例



### 2.2.5. システムエラーダイアログ

本ポータルサイト内で不具合が発生した場合、以下のようなダイアログを表示することがあります。この場合は、事務局へお問合せください。



## 3. 各画面の操作説明

### 3.1. 操作説明（共通編）

#### 3.1.1. ログイン

ユーザ情報を入力し、本ポータルサイトにログインします。

Non-fossil certificate Tracking Portal

Member Login

事業者番号  
0000

メールアドレス  
xxxx.xxxx@xxxx.com

パスワード  
.....

ログイン

パスワードを忘れた場合に  
クリックします。

パスワードを忘れた方はこちら

#### ● 特記事項

- ログインには、以下のユーザ情報が必要となります。

項目名	必須	項目説明
事業者番号	○	JEPXの非化石価値取引会員様の場合は、JEPX会員番号（数字4桁）を入力します。 上記以外の事業者様の場合は、事業者登録時にシステムからメール通知された事業者番号（13桁）を入力します。
メールアドレス	○	ログインするユーザのメールアドレスを入力します。
パスワード	○	ログインするユーザに設定したパスワードを入力します。

- ログインする際は、ユーザ情報を入力後に **ログイン** ボタンをクリックします。
- パスワードを忘れた場合は、「パスワードをリセット」をクリックし、遷移先のパスワード再発行画面よりパスワードの再発行依頼を行ってください。パスワード再発行画面の操作は [【3.1.2 パスワード再発行】](#) をご参照ください。

## 【非化石トラッキングポータルサイト】事業者様向け操作ガイド

- ログインパスワードを規定回数間違えるとアカウントがロックされます。アカウントロックを解除するには、事務局へお問合せください。問合せ先は [【3.5.1 お問い合わせ】](#) をご参照ください。

### 3.1.2. パスワード再発行

パスワードを忘れた場合はユーザ情報を入力し、パスワード再発行依頼を行います。

パスワード再発行

事業者番号*	<input type="text"/>
メールアドレス*	<input type="text"/>

- 特記事項

- パスワード再発行には、以下のユーザ情報が必要となります。

項目名	必須	項目説明
事業者番号	○	JEPXの非化石価値取引会員様の場合は、JEPX会員番号を入力します。上記以外の事業者様の場合は、事業者登録時にシステムからメール通知された事業者番号を入力します。
メールアドレス	○	パスワードを再発行するユーザのメールアドレスを入力します。

- パスワードを再発行する際は、ユーザ情報を入力後に  ボタンをクリックします。
- パスワードの再発行が受け付けられると、入力されたメールアドレスに対して仮パスワードを送付されます。
- 送付されたメールにあるURLより、仮パスワードでログインすることにより、パスワード変更画面に遷移します。パスワード変更画面にて、新しいパスワードを設定してください。パスワード変更画面の操作は [【3.1.3 パスワード変更】](#) をご参照ください。
- 仮パスワードの有効期間は発行より5日間となります。発行から6日以上経過した場合は、ログイン不可となりますので、再度パスワード再発行を実施してください。

### 3.1.3. パスワード変更

パスワードを変更します。

パスワード変更

旧パスワード\*

新パスワード\*

確認用新パスワード\*

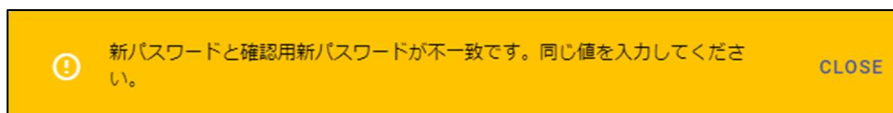
● 変更
TOPへ

● 特記事項

- パスワード変更には以下のパスワード情報が必要となります。

項目名	必須	項目説明
旧パスワード	○	パスワードを変更するユーザの現在のパスワードを入力します。 パスワード再発行より実施した場合は、仮パスワードを入力します。
新パスワード	○	新しく登録するパスワードを入力します。
確認用 新パスワード	○	新しく登録するパスワードを再度入力します。

- パスワードを変更する際は、新旧パスワードを入力後に ● 変更 ボタンをクリックします。
- パスワードとして登録可能な文字列の条件は、以下のとおりです。
  - ◇ パスワードの長さが半角8文字以上である。
  - ◇ 大文字英字・小文字英字・数字・記号を少なくとも1文字以上が含まれている。
- 「新パスワード」と「確認用新パスワード」が一致しない場合は、以下のエラーメッセージが表示されます。



3.1.4. 事業者変更

事業者様の会社情報と担当者情報を変更します。

## 【非化石トラッキングポータルサイト】事業者様向け操作ガイド

**事業者変更**

**会社情報**

事業者番号 X02

事業者区分\*

事業者名\* ○○○株式会社

事業者名ふりがな

所在地\* 東京都江東区1-1-1

法人番号\*

参加トラッキング  FIT  非FIT

**担当者情報**

所属部署

役職

氏名（フルネーム）\*


氏名ふりがな


メールアドレス\*

メールアドレス（確認）\*

電話番号\*

管理者

担当者を追加します。 

担当者を削除します。 

**事業者申請情報**

事業者申請取扱状況

登録日 2022年05月18日

更新日 2022年06月24日

[変更](#)




### ● 特記事項

- 事業者変更では、以下の情報を任意に変更することが可能です。

項目名	必須	項目説明
<b>会社情報</b>		
事業者区分	○	該当する事業者区分を指定します。 プルダウンより、以下の区分から選択可能です。 「発電」/「小売」/「需要家」/「小売兼仲介」/「発電兼小売」/ 「発電兼仲介」/「発電兼仲介兼小売」
事業者名ふりがな		事業者名のふりがなを指定します（自由入力）。 ふりがなで100文字まで入力可能です。
法人番号	○	法人番号を指定します（自由入力）。 13桁の半角数字のみ入力可能です。
参加トラッキング (FIT / 非FIT)		参加するトラッキングを指定します（☑：参加、☐：不参加）。 本項目をチェックすることで、サイドメニュー上のトラッキング機能グループにある 「FITメニュー」「非FITメニュー」が利用可能となります。

## 【非化石トラッキングポータルサイト】事業者様向け操作ガイド

		※本変更は、再ログイン後に反映されます。
担当者情報		
所属部署		担当者の所属部署を指定します（自由入力）。 100文字まで入力可能です。
役職		担当者役職を指定します（自由入力）。 100文字まで入力可能です。
氏名 （フルネーム）	<input type="radio"/>	担当者のフルネームの氏名を指定します（自由入力）。 100文字まで入力可能です。
氏名ふりがな		担当者の氏名のふりがなを指定します（自由入力）。 ふりがなで100文字まで入力可能です。
メールアドレス	<input type="radio"/>	担当者のメールアドレスを指定します（自由入力）。 メールアドレス形式（xxx@xxx）での入力が必要です。 100文字まで入力可能です。
メールアドレス （確認用）	<input type="radio"/>	確認用のメールアドレスを入力します（自由入力）。
電話番号	<input type="radio"/>	担当者の電話番号を指定します（自由入力）。 数字・もしくは、“-”（ハイフン）以外は入力できません。 20文字まで入力可能です。
管理者		管理者となる担当者を指定します。 （ <input type="checkbox"/> ：管理者ユーザ、 <input type="checkbox"/> ：一般ユーザ） ※管理者は1名以上の指定が必要です。

- 事業者情報を変更する際は、編集後に  ボタンをクリックします。
- 担当者情報を追加する場合は、 をクリックします。  
担当者の追加がシステムに受け付けられると、入力されたメールアドレスに対して仮パスワードと登録用URLを送付します。仮パスワードでログインの上、画面の指示に従いユーザ登録を完了して下さい。
- 担当者情報を削除する場合は、 をクリックします。
- ログインしたユーザ自身の担当者情報は削除できません。
- 複数の担当者に対して、同一のメールアドレスは設定できません。
- メールアドレスとメールアドレス（確認用）が異なる場合は、以下のエラーメッセージが表示されます。



- 更新が正常に完了した場合は、以下のメッセージが表示されます。



## 3.2. 操作説明（トラッキングシステム編）

### 3.2.1. FITメニュー

FIT非化石証書に係るトラッキング割当申請および割当結果取得を行うためのメニュー画面です。

画面右には、最新のFIT非化石証書に係るトラッキング割当に関する説明、スケジュールを表示します。

画面左のリンクメニューより、FIT非化石証書に係るトラッキング割当関連画面へ遷移します。

FIT申請情報登録

FIT申請情報一覧

FIT割当結果一覧

#### 2022年2回トラッキングについて

2022年度第1回のFITトラッキングを開始します  
 10月24日～11月4日 特定割当設備登録申請書の提出  
 10月24日～11月4日 通常割当申請書の提出  
 10月24日～11月4日 設備特定申請書の提出

7/3	7/4	7/5	7/6	7/7	7/8	7/9
	← 申請書登録 →					
	← 事業者登録 →					
7/10	7/11	7/12	7/13	7/14	7/15	7/16
	← 割当結果確認 →					
7/17	7/18	7/19	7/20	7/21	7/22	7/23
7/24	7/25	7/26	7/27	7/28	7/29	7/30
	← 証書確認 →					

各種説明資料をダウンロードします。

FIT非化石トラッキングに関する資料

- PDF 小売事業者向け説明資料.pdf
- PDF 需要家・仲介事業者向け説明資料.pdf
- PDF 発電事業者向け説明資料.pdf
- PDF FITトラッキングFAQ20211021.pdf

- 特記事項

- FIT非化石トラッキングに関する資料より、各種説明資料をダウンロードすることが可能です。



## 【非化石トラッキングポータルサイト】事業者様向け操作ガイド

### 3.2.2. FIT申請情報登録画面

FIT非化石証書に係るトラッキング割当申請情報を登録します。

FIT申請情報登録

事業者情報

事業者番号 X02

事業者名 ○○○株式会社

申請情報

再エネ特定卸供給契約確認書  
テンプレート

委任状  
テンプレート

その他  
(PPA属性移転確認書等)  
PPA属性移転確認書テンプレート

申請情報トラッキング申請単位

特定割当設備登録申請書  
テンプレート

通常割当申請書  
テンプレート

設備特定申請書  
テンプレート

登録可能な申請項目には枠線が表示されます。

登録不可の申請項目には枠線は表示されず、該当項目は非活性となります。

申請するトラッキング回数を  
選択します。

2022年度第2回

登録

戻る

## 【非化石トラッキングポータルサイト】事業者様向け操作ガイド

- 特記事項

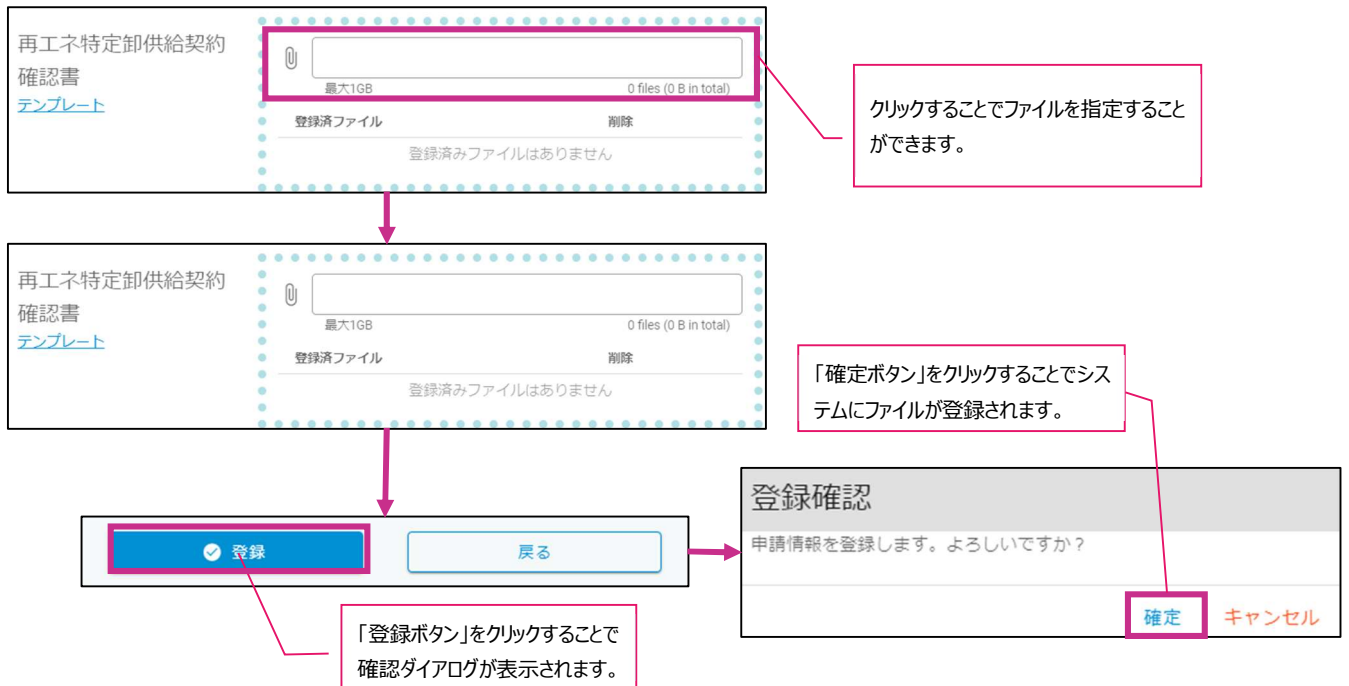
- FIT申請情報登録では、以下の情報をアップロードすることが可能です。

項目名	登録可能事業者	項目説明
申請情報		
再エネ特定卸供給契約確認書	発電 小売 仲介 需要家	申請通りに再エネ特定卸供給契約が締結されていることを確認する場合に必要な再エネ特定卸供給契約確認書をアップロードします。 Excelファイルにて提出となります。フォーマットは画面よりダウンロードすることができます。
委任状	小売 仲介	発電事業者に代わり、PPAや個別合意相手の小売事業者や、その他の事業者が代理登録を行う場合に必要な委任状をアップロードします。フォーマットは画面よりダウンロードすることができます。 PDFファイルにて提出となります。
その他（PPA属性移転確認書等）	発電 小売 仲介 需要家	PPA属性移転確認書を含むその他のファイルをアップロードします。 Excelファイル、Wordファイル、Textファイル、PDFファイルのアップロードが可能です。 PPA属性移転確認書のフォーマットは画面よりダウンロードすることができます。
申請情報トラッキング申請単位		
トラッキング回数	-	申請するトラッキング回を指定します。プルダウンより選択可能です。
特定割当設備登録申請書	発電	発電事業者がトラッキングを希望する設備を登録する場合に必要な特定割当設備登録申請書をアップロードします。 Excelファイルにて提出となります。フォーマットは画面よりダウンロードすることができます。
通常割当申請書	小売 仲介 需要家	通常の割当申請を希望する場合に必要な通常割当申請書をアップロードします。 Excelファイルにて提出となります。フォーマットは画面よりダウンロードすることができます。
設備特定申請書	小売 仲介 需要家	特定の発電所の属性を割当希望する場合に必要な設備特定申請書をアップロードします。 Excelファイルにて提出となります。フォーマットは画面よりダウンロードすることができます。

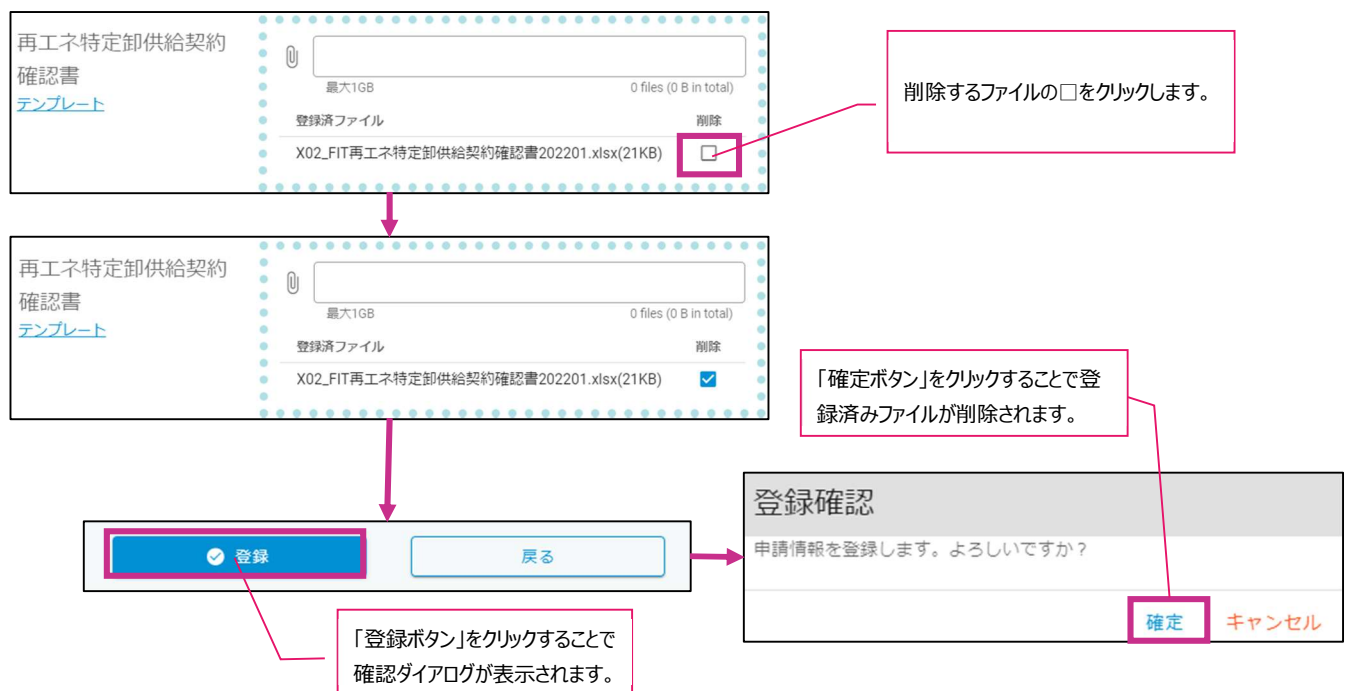
- アップロード対象ファイルのファイル名先頭は事業者番号としてください。
- トラッキング申請単位の申請書については、アップロード対象ファイルのファイル名末尾にトラッキング年度と回を付与してください。  
(例) 事業者番号 = 0001の事業者様、2022年度第1回トラッキングの場合  
0001\_通常割当申請書\_202201.xlsx
- トラッキング申請単位の書類は、当該トラッキング回の申請可能時期のみアップロード可能となります。

## 【非化石トラッキングポータルサイト】事業者様向け操作ガイド

- アップロードしたファイルを登録する際は、以下の操作となります。  
※アップロード可能なファイルの最大容量は1GBとなります。



- <編集の場合> 登録済ファイルを削除する際は、以下の操作となります。



## 【非化石トラッキングポータルサイト】事業者様向け操作ガイド

### 3.2.3. FIT申請情報一覧画面

FIT非化石証書に係るトラッキング割当申請情報を検索・照会・編集します。

FIT申請情報一覧

事業者番号: A01  
事業者名: ○○○株式会社  
事業者区分: 小売  
トラッキング回数: 2022年度第1回

検索 クリア

No.	事業者番号	事業者名	特定割当証書	登録特定申請	済完割当申請	再生エネルギー	委任状	その他 (PPA証書移転承認書等)	操作
1	A01	○○○株式会社		A01_FIT03通常割当申請書_202201.xlsx	A01_FIT再生エネルギー特定割当申請書の承認書_202201.xlsx	A01_FIT委任状_202201.pdf	A01_FITPPA属性移転承認書_202201.xlsx	編集	

戻る

「編集ボタン」をクリックすることで、申請情報編集画面に遷移します。

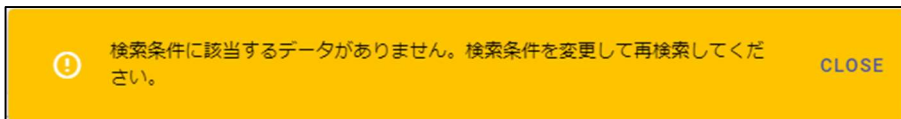
リンクをクリックすることで、登録済ファイルをダウンロードできます。

#### ● 特記事項

- FIT申請情報の一覧を表示する際は、「トラッキング回数」をプルダウンより選択し、[検索](#) ボタンをクリックします。

※「事業者番号」「事業者名」「事業者区分」は自動で設定されます。変更はできません。

- 該当するFIT申請情報が存在しない場合は、エラーメッセージが表示されます。



- リンクとなっているファイル名をクリックすることで登録されている申請書ファイルや確認書ファイルなどをダウンロードすることが可能です。
- [編集](#) ボタンをクリックすることで、FIT申請情報登録画面に遷移し、登録済みの申請情報が表示されます。操作は [【3.2.2. FIT申請情報登録画面】](#) をご参照ください。
- 

#### ● 画面遷移

FIT申請情報登録

事業者情報

事業者番号: A01  
事業者名: ○○○株式会社

申請情報

「編集ボタン」を押下することで、FIT申請情報登録画面へ遷移し、対象の申請情報を表示します。

### 3.2.4. FIT割当結果一覧画面

FIT非化石証書に係るトラッキング割当結果情報を検索・照会します。

FIT割当結果一覧

事業者番号: A01  
事業者名: 〇〇〇株式会社  
事業者区分: 小売  
トラッキング回数: 2022年度第1回

検索 クリア

割当結果情報

No.	事業者番号	事業者名	トラッキング回数	割当結果
1	A01	〇〇〇株式会社	2022年度第1回	<a href="#">A01_FIT割当結果通知_202201.pdf</a>

戻る

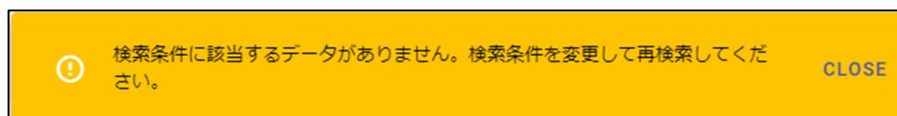
リンクをクリックすることで、割当結果ファイルをダウンロードできます。

#### ● 特記事項

- FIT割当結果情報の一覧を表示する際は、「トラッキング回数」をプルダウンより選択し、[検索](#) ボタンをクリックします。

※「事業者番号」「事業者名」「事業者区分」は自動で設定されます。変更はできません。

- 該当する割当結果情報が存在しない場合は、エラーメッセージが表示されます。



- リンクとなっているファイル名をクリックすることで割当結果通知ファイルをダウンロードすることが可能です。

## 【非化石トラッキングポータルサイト】事業者様向け操作ガイド

### 3.2.5. 非FITメニュー

非FIT非化石証書に係るトラッキング割当申請および割当結果取得を行うためのメニュー画面です。画面右には、最新の非FIT非化石証書に係るトラッキング割当に関する説明、スケジュールを表示します。画面左のリンクメニューより、非FIT非化石証書に係るトラッキング割当関連画面へ遷移します。

非FIT申請情報登録  
非FIT申請情報一覧  
非FIT割当可能量照会  
非FIT割当結果一覧

2022年2回トラッキングについて

2022年度第2回の非FITトラッキングを開始します  
10月31日～11月09日 対象設備登録申請書の提出  
11月28日～11月30日 割当希望申請書（個別）の提出  
12月05日～12月07日 割当希望申請書（入札価格順）の提出

7/3	7/4	7/5	7/6	7/7	7/8	7/9
	申請書登録					
	事業者登録					
7/10	7/11	7/12	7/13	7/14	7/15	7/16
7/17	7/18	7/19	7/20	7/21	7/22	7/23
	割当結果確認					
7/24	7/25	7/26	7/27	7/28	7/29	7/30
	証書確認					

各種説明資料をダウンロードします。

非FIT非化石トラッキングに関する資料

- PDF 非FITトラッキング実証(市場取引分)説明資料.pdf
- PDF 非FITトラッキングFAQ(市場取引分).pdf
- PDF 非FITトラッキング実証(相対取引分)説明資料.pdf
- PDF 非FITトラッキングFAQ(相対取引分).pdf

- 特記事項
  - 非FIT非化石トラッキングに関する資料より、各種説明資料をダウンロードすることができます。

## 【非化石トラッキングポータルサイト】事業者様向け操作ガイド

### 3.2.6. 非FIT申請情報登録画面

非FIT非化石証書に係るトラッキング割当申請情報を登録します。

非FIT申請情報登録

事業者情報

事業者番号 X02

事業者名 ○○○株式会社

申請情報

割当希望量申請書 (相対)

[非化石価値売買申請書【売り手用】](#)

[非化石価値売買申請書【買い手用】](#)

その他 (委任状等)

[委任状テンプレート](#)

申請情報トラッキング申請単位

2022年度第2回

対象設備登録申請書 [テンプレート](#)

割当希望量申請書 (個別) [テンプレート \(発電\)](#) [テンプレート \(小売\)](#)

割当希望量申請書 (入札価格順) [テンプレート](#)

登録
戻る

登録可能な申請項目には枠線が表示されます。

登録不可の申請項目には枠線は表示されず、該当項目は非活性となります。

申請するトラッキング回数を選択します。

#### ● 特記事項

- 非FIT申請情報登録では、以下の情報をアップロードすることが可能です。

項目名	登録可能事業者	項目説明
申請情報		
割当希望量申請書 (相対)	発電 小売 仲介 需要家	個別割当を希望する場合には必要な割当希望量申請書をアップロードします。 Excelファイルにて提出となります。フォーマットは画面よりダウンロードすることができます。 提出時にシステム側でバリデーションチェック (書式チェック) をおこないます。詳細は後述「割当希望量申請書 (相対) のバリデーションチェック」に記載しています。
その他 (委任状等)	発電 小売 仲介	委任状を含むその他のファイルをアップロードします Excelファイル、Wordファイル、Textファイル、PDFファイルのみアップロード可能です。



## 【非化石トラッキングポータルサイト】事業者様向け操作ガイド

	需要家	※委任状はPDFファイルにてご提出くださいますようお願いいたします。フォーマットは画面よりダウンロードすることができます。
申請情報トラッキング申請単位		
トラッキング回数	-	申請するトラッキング回数を指定します。プルダウンより選択可能です。
対象設備登録申請書	発電	発電事業者が非FITトラッキングに参加する設備を登録する場合に必要な対象設備登録申請書をアップロードします。 Excelファイルにて提出となります。フォーマットは画面よりダウンロードすることができます。
割当希望量申請書（個別）	発電 小売	発電事業者と個別合意のある割当申請する場合に必要な割当希望量申請書をアップロードします。 Excelファイルにて提出となります。フォーマットは画面よりダウンロードすることができます。
割当希望量申請書（入札価格順）	小売	入札価格順割当の割合申請する場合に必要な割合希望量申請書をアップロードします。 Excelファイルにて提出となります。フォーマットは画面よりダウンロードすることができます。

- アップロード対象ファイルのファイル名先頭は事業者番号としてください。
- トラッキング申請単位の申請書については、アップロード対象ファイルのファイル名末尾にトラッキング年度と回を付与してください。  
(例) 事業者番号 = 0001の事業者様、2022年度第1回トラッキングの場合  
0001\_割当希望量申請書（入札価格順）\_202201.xlsx
- トラッキング申請単位の書類は、当該トラッキング回の申請可能時期のみアップロード可能となります。
- アップロードする際の操作は [【3.2.2 FIT申請情報登録画面】](#) をご参照ください。  
※アップロード可能なファイルの最大容量は1GBとなります。
- <編集の場合> 登録済ファイルを削除する際の操作は [【3.2.2 FIT申請情報登録画面】](#) をご参照ください。

### ● 割当希望量申請書（相対）のバリデーションチェック

割当希望量申請書（相対）の提出時にシステム側でバリデーションチェック（書式チェック）を実施します。チェック実施中の場合、ファイル名に「チェック中」が付与されます。





## 【非化石トラッキングポータルサイト】事業者様向け操作ガイド

バリデーションチェック結果がOKの場合、申請の受付は完了となり、ファイル名に「チェックOK」が付与されます。

※申請頂いたファイル名の先頭に「0001」、「0002」、「0003」のような数文字が付与されますが、事務局業務上の管理に使用するものであり、事業者様が意識する必要はありません

割当希望量申請書  
(相対)  
[非化石価値売買申請書 \(売り手用\)](#)  
[非化石価値売買申請書 \(買い手用\)](#)

最大1GB 0 files (0 B in total)

登録済ファイル 削除

0003 チェックOK 19999999999999999999\_fit\_tracking\_kai\_1.xlsx(54KB)

バリデーションチェック結果がNGの場合、申請の受付は未完了の状態です。

ファイル名に「エラー」が付与されます。

割当希望量申請書  
(相対)  
[非化石価値売買申請書 \(売り手用\)](#)  
[非化石価値売買申請書 \(買い手用\)](#)

最大1GB 0 files (0 B in total)

登録済ファイル 削除

0003 エラー 19999999999999999999\_fit\_tracking\_kai\_1.xlsx(54KB)

「エラー」となった場合は「非FIT申請情報一覧画面」の「割当申請（相対）」のリンクから申請書ファイルをダウンロードします。「エラーチェック結果」シートのエラー内容を確認し、修正後に再提出をお願いします。

エラーが存在する場合は、以下にエラー内容が出力されます。

エラー箇所		エラー内容
一覧のNo	エラーの項目	
	量（量指定）	全量の場合、量（量指定）は入力できません。
	割当申請種類	割当申請種類がバーチャルPPAに基づく申請分の場合、トラッキング希望としてください。
	割当量合計	トラッキングを希望しない場合、割当量合計は入力できません。
1	明細データ	トラッキングを希望しない場合、明細は入力できません。

申請書【買い手】 【再エネ指定】記入例 【再エネなし】記入例 エラーチェック結果

### ● 割当希望量申請書（相対）に表示するファイル名の補足

割当希望量申請書（相対）の申請の受付完了後に事務局が申請内容のチェックをおこないます。

チェック中の場合、ファイル名に「事務局確認中」が付与されます。

この状態における事業者様の対応は不要です。対応が必要な場合は別途事務局からご連絡致します。

割当希望量申請書  
(相対)  
[非化石価値売買申請書 \(売り手用\)](#)  
[非化石価値売買申請書 \(買い手用\)](#)

最大1GB 0 files (0 B in total)

登録済ファイル 削除

0003 事務局確認中 19999999999999999999\_fit\_tracking\_kai\_1.xlsx(54KB)

事務局のチェックが完了した場合、ファイル名に「事務局確認済」が付与されます。

割当希望量申請書  
(相対)  
[非化石価値売買申請書 \(売り手用\)](#)  
[非化石価値売買申請書 \(買い手用\)](#)

最大1GB 0 files (0 B in total)

登録済ファイル 削除

0003 事務局確認済 19999999999999999999\_fit\_tracking\_kai\_1.xlsx(54KB)

すべての業務が完了し、申請内容が確定となった場合、ファイル名に「確定」が付与されます。

※申請内容が「トラッキング希望する」の場合は、この時点で割当可能量は減算されています

割当希望量申請書  
(相対)  
[非化石価値売買申請書 \(売り手用\)](#)  
[非化石価値売買申請書 \(買い手用\)](#)

最大1GB 0 files (0 B in total)

登録済ファイル 削除

0003 確定 19999999999999999999\_fit\_tracking\_kai\_1.xlsx(54KB)

## 【非化石トラッキングポータルサイト】事業者様向け操作ガイド

### 3.2.7. 非FIT申請情報一覧画面

非FIT非化石証書に係るトラッキング割当申請情報を検索・照会・編集します。

非FIT申請情報一覧

事業者番号: A01  
事業者名: ○○株式会社  
事業者区分: 小売  
トラッキング回数: 2022年度第1回

検索 クリア

No.	事業者番号	事業者名	対象区分	その他 (委任状等)	割当申請 (相対)	割当申請 (相対)	割当申請 (相対)	操作
1	A01	○○株式会社			A01_非FIT割当希望届申請書 (相対)_202201.xlsx			編集

戻る

「編集ボタン」をクリックすることで、申請情報編集画面に遷移します。

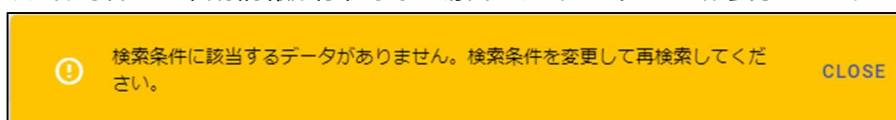
リンクをクリックすることで、登録済ファイルをダウンロードできます。

#### ● 特記事項

- 非FIT申請情報の一覧を表示する際は、「トラッキング回数」をプルダウンより選択し、[検索](#) ボタンをクリックします。

※「事業者番号」「事業者名」「事業者区分」は自動で設定されます。変更はできません。

- 該当する非FIT申請情報が存在しない場合は、エラーメッセージが表示されます。



- リンクとなっているファイル名をクリックすることで登録されている申請書ファイルや確認書ファイルなどをダウンロードすることが可能です。
- 非化石価値売買申請書の提出時にシステム側でバリデーションチェック（書式チェック）を実施します。チェック実施中の場合、ファイル名に「チェック中」が付与されます。

割当申請 (相対)
<a href="#">0003 チェック中 199999999999_non_fit_tracking_kai_1.xlsx</a>

- バリデーションチェック結果がOKの場合、ファイル名に「チェックOK」が付与されます。

割当申請 (相対)
<a href="#">0003 チェックOK 199999999999_non_fit_tracking_kai_1.xlsx</a>

- バリデーションチェック結果がNGの場合、ファイル名に「エラー」が付与されます。

割当申請 (相対)
<a href="#">0003 エラー 199999999999_non_fit_tracking_kai_1.xlsx</a>

- 非化石価値売買申請書の申請の受付完了後に事務局が申請内容のチェックをおこないます。チェック中の場合、ファイル名に「事務局確認中」が付与されます。



### 3.2.8. 非FIT割当可能量照会画面

非FIT割当可能量を検索、ダウンロードします。

#### 非FIT割当可能量照会

事業者番号

事業者名

設備ID

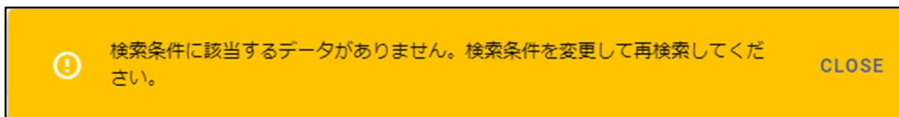
#### 割当可能情報

認定電力量残量 : トラッキング可能な電力量

No.	事業者番号	事業者名	設備ID	認定電力量残量
1	kouri01	〇〇発電株式会社	A003644Z01	24,295

#### ● 特記事項

- 割当可能情報の一覧を表示する際は、 ボタンをクリックします。また、「設備ID」を入力することで絞り込むことも可能です。
- 該当する非FIT申請情報が存在しない場合は、エラーメッセージが表示されます。

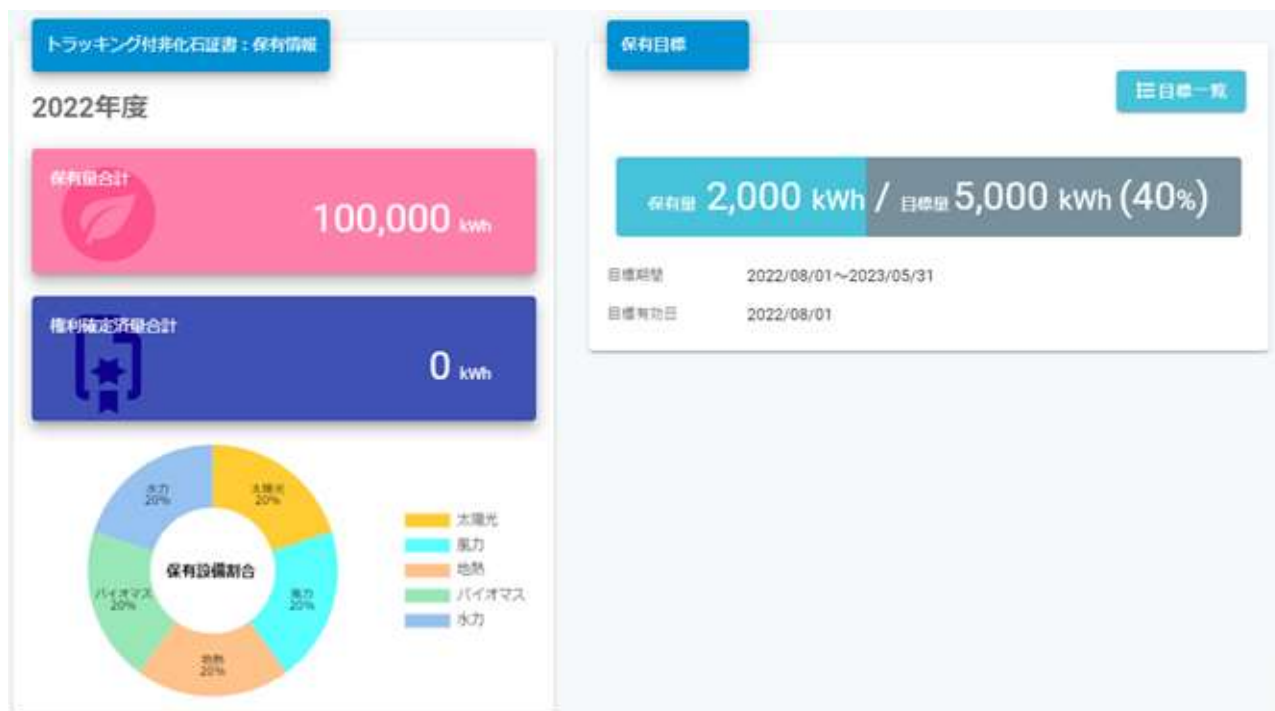


- 「非FIT割当可能設備一覧ダウンロード」ボタンをクリックすることで、「設備ID」と「認定電力量残量」が記入された状態の「非FIT非化石証書トラッキング 対象設備登録申請書」をダウンロード可能です。記入される設備は「非FIT非化石電源に係る認定」で認定を受けた設備で、小売事業者として認定を受けた設備は対象外となります。

### 3.3. 操作説明（口座管理システム編）

#### 3.3.1. ダッシュボード

保有するトラッキング付非化石証書（FIT／非FIT）のサマリ情報、および設定している目標量と目標期間内に調達した保有量を表示します。※ダッシュボードに表示されている内容の詳細に関しては、後述します。



## 【非化石トラッキングポータルサイト】事業者様向け操作ガイド

### 3.3.2. 口座明細

保有するトラッキング付非化石証書（FIT／非FIT）の情報を照会します。

サマリとして以下の情報を表示しています。

項目名	項目説明
保有量	自身が保有する非化石証書の総量（権利確定済量も含む）です。 保有する設備種類の割合を円グラフとして表示します。
権利確定済量	保有する非化石証書のうち、権利確定を実施した非化石証書の総量です。

口座明細

トラッキング付非化石証書：保有情報

保有量合計 137,419,528 kWh

権利確定済量合計 124 kWh

保有設備割合

- 太陽光 46%
- 風力 34%
- バイオマス 20%
- 水力 0%

対象年度: 2022年度 | トラッキング割当日 | 調達区分

証書種別 | 発電設備区分 | 地域

再表示

CSVダウンロードボタン

証書種別	発電設備区分	地域	保有量	権利確定済量	
FIT証書	太陽光	兵庫県	131,850 kWh	0 kWh	内訳
FIT証書	風力	北海道	6,500,000 kWh	1 kWh	内訳
FIT証書	風力	青森県	1,196,256 kWh	0 kWh	内訳

#### ● 特記事項

- 表示内容は「対象年度」、「トラッキング割当日」、「調達区分」、「証書種別」、「発電設備区分」、「地域」の条件にて絞り込みが可能です。
- 詳細画面では、非化石証書の基本情報（有効期限、保有量など）や、設備情報、調達経路を参照可能です。
- 「CSV」ボタンを押下することで、検索条件に指定している非化石証書の情報をCSVファイル形式でダウンロードすることが可能です。

## 【非化石トラッキングポータルサイト】事業者様向け操作ガイド

- 画面遷移

- 口座明細画面の「内訳」ボタンを押下し、証書内訳画面に遷移します。  
証書内訳画面では、非化石証書明細単位の情報が確認できます。
- 非化石証書のトラッキング情報については「詳細」ボタンを押下することで確認することができます。

対象年度: 2022年度 | トラッキング割当日 | 調達区分

証書種別 | 発電設備区分 | 地域

再表示 | CSV

証書種別	発電設備区分	地域	保有量	権利確定済量	内訳
FIT証書	地熱	北海道	10,000 kWh	0 kWh	内訳
FIT証書	バイオマス	青森県	10,000 kWh	0 kWh	内訳
非FIT証書 再エネ	水力	宮崎県	10,000 kWh	0 kWh	内訳

内訳表示ボタン

対象年度: 2022年度

トラッキング割当日: 指定なし

調達区分: 指定なし

証書種別: FIT証書

発電設備区分: 地熱

地域: 北海道

トラッキング割当日	証書種別	調達区分	発電設備区分	地域	発電設備名	設置者名	保有量	権利確定済量	詳細
2022/07/01 2023/06/30	FIT証書	市場	地熱	北海道	発電B電力地熱	発電電力B	10,000 kWh	0 kWh	詳細

詳細ダイアログ表示

口座明細に戻る

詳細

基本情報

非化石証書ID	38	保有量	10,000 kWh
証書種別	FIT証書	権利確定済量	0 kWh
トラッキング割当日	2022/07/01	証書有効期限	2023/06/30
調達区分	市場調達		

設備情報

認定設備ID	01BBBBBBBB	設備所在地	新潟県北蒲原郡鮎川町99-1
発電設備区分	地熱	発電設備名	発電B電力地熱
発電出力	333,333.0 kW	設置者名	発電電力B
設備認定日	2030/01/03	運転開始日	2030/02/03



## 【非化石トラッキングポータルサイト】事業者様向け操作ガイド

### 3.3.3. 権利確定（権利確定 / 電力販売先への移転 / 仲介先への移転）

保有する非化石証書の権利を確定させ、残高証明書を発行します。

権利確定を実施することで非化石証書の権利帰属先が確定し、それを証明するための残高証明書が発行されます。

事業者区分に応じて、以下3つの画面が存在します。

名称	対象事業者	概要
権利確定	需要家 小売事業者 仲介事業者	自社名義で権利確定、残高証明書発行を行います。
電力販売先への移転	小売事業者	電力販売先需要家へ権利確定、残高証明書発行を行います。
仲介先への移転	仲介事業者	仲介契約先需要家へ権利確定、残高証明書発行を行います。

#### ① 権利確定画面

##### 権利確定：入力

本画面での権利確定は自社利用用途での権利確定となります。

**自社利用用途で権利確定した場合、仲介・電力販売先への権利確定が出来なくなるので注意してください。**

仲介先への残高証明書を発行する場合は、仲介管理メニューの「仲介先への移転」画面から実施してください。

電力メニューとセットでの残高証明書を発行する場合は、電力販売管理メニューの「電力販売先への移転」画面から実施してください。

2022年度の権利確定は2023/07/31まで可能となります。

対象年度	<input type="text" value="2022年度"/>	<div style="border: 1px solid red; padding: 5px;">残高証明書の名義に事業者名が固定 文言として表示されます。</div>
証書種別	<input type="text"/>	
残高証明書の名義	<input type="text" value="仲介A株式会社"/>	
権利確定日	<input type="radio"/> 即時確定 <input checked="" type="radio"/> 権利確定日を指定する <input type="text" value="2023/04/27"/> <small>YYYY/MM/DD format</small>	
備考	<input type="text"/> <small>*任意</small>	
権利確定量の指定方法	<input type="radio"/> 設備を指定 <input type="radio"/> 個別に指定 <input type="radio"/> まとめて指定	



## ② 電力販売先への移転画面

### 電力販売先への移転:入力

[CSV一括登録](#)

本画面での権利移転では、電力販売先への残高証明書が発行されます。  
2022年度の権利移転は2023/07/31まで可能となります。

対象年度	<input type="text" value="2022年度"/>
証書種別	<input type="text"/>
電力販売先の名義	<input type="text"/>
権利移転日	<input type="radio"/> 即時確定 <input checked="" type="radio"/> 権利移転日を指定する <input type="text" value="2023/04/27"/> <small>YYYY/MM/DD format</small>
正式電力メニュー名	<input type="text"/>
通称電力メニュー名	<input type="text"/>
備考	<input type="text"/> <small>*任意</small>
移転数量の指定方法	<input type="radio"/> 設備を指定 <input type="radio"/> 個別に指定 <input type="radio"/> まとめて指定

## ③ 仲介先への移転画面

### 仲介先への移転:入力

[CSV一括登録](#)

本画面での権利移転では、証書仲介先への残高証明書が発行されます。  
2022年度の権利移転は2023/07/31まで可能となります。

対象年度	<input type="text" value="2022年度"/>
証書種別	<input type="text" value="FIT証書"/>
残高証明書の名義	<input type="text"/>
権利移転日	<input type="radio"/> 即時確定 <input checked="" type="radio"/> 権利移転日を指定する <input type="text" value="2023/04/27"/> <small>YYYY/MM/DD format</small>
備考	<input type="text"/> <small>*任意</small>
移転数量の指定方法	<input type="radio"/> 設備を指定 <input type="radio"/> 個別に指定 <input type="radio"/> まとめて指定

【非化石トラッキングポータルサイト】事業者様向け操作ガイド

● 特記事項

➤ 権利確定時は、以下の情報を指定します。

項目名	必須	項目説明
対象年度	○	権利確定対象の非化石証書の年度を指定します。
証書種別	○	権利確定対象の非化石証書の証書種別を指定します。 ※「仲介先への移転」画面では、FIT証書のみ選択可能です。
残高証明書の 名義 / 電力販売先の 名義	○	残高証明書に出力される名義を指定します。 任意の名義を指定することが可能です（自由入力）。 ※「電力販売先への移転」画面の場合のみ、残高証明書の名義ではなく、電力販売先の名義となります。 ※「権利確定」画面の場合のみ以下の制約があります。 固定文言として登録している事業者名が出力されます。 したがって「事業者名 + 任意の内容」という形式となります。 ※最大50文字まで入力可能です。
権利確定日 / 権利移転日	○	「即時確定」「権利確定日を指定する」の2つから選択可能です。 <b>即時確定</b> 操作を実施した時点で、権利確定状態となり残高証明書の発行が行われるため操作の <b>取消は不可</b> となります。 <b>権利確定日を指定する</b> 指定した日を迎えるまでは、仮確定状態であるため取消が実施可能となります。翌日以降の日付が指定可能です。 対象年度の翌7月31日まで指定可能です。（2022年度分は2023年7月31日まで指定可能） ※「電力販売先への移転」「仲介先への移転」画面では、権利確定日ではなく、権利移転日となります。「即時移転」「権利移転日を指定する」の2つから選択可能です。
電力メニュー名 ※正式/通称	○	※「電力販売先への移転」画面のみ表示される項目です。 残高証明書に出力する任意の電力メニュー名を指定することが可能です。 ※最大50文字まで入力可能です。
備考		任意で入力可能な備考欄です。残高証明書には出力されません。 ※最大50文字まで入力可能です。
権利確定量の 指定方法 / 移転数量の指 定方法	○	「設備を指定」、「個別に指定」、「まとめて指定」の3つを選択することが可能です。「 <b>個別に指定</b> 」、「 <b>まとめて指定</b> 」を選択した場合は、システムが自動で設備の割り当てを実施します。 <b>設備を指定</b> 非化石証書を設備単位で指定します。 <b>個別に指定</b> 非化石証書を「トラッキング割当日」「証書種別」「発電設備区分」「地域」のまとまりで指定します。複数の条件に合致する非化石証書が指定可能です。 <b>まとめて指定</b> 非化石証書を「トラッキング割当日」「発電設備区分」「地域」のまとまりで指定します。1つの条件に合致する非化石証書のみ指定可能です。

## 【非化石トラッキングポータルサイト】事業者様向け操作ガイド

		※「電力販売先への移転」「仲介先への移転」画面では、権利確定量の指定方法ではなく、移転数量の指定方法となります。
--	--	--

# 【非化石トラッキングポータルサイト】事業者様向け操作ガイド

➤ 「設備を指定」による権利確定を実施する際は、以下の操作となります。

対象年度

証書種別

残高証明書の名義

権利確定日  
 即時確定  
 権利確定日を指定する  
  
YYYY/MM/DD format

備考

権利確定量の指定方法  
 設備を指定  個別に指定  まとめて指定

「対象年度」と「証書種別」を入力します。

「権利確定日」を選択します。  
 「権利確定日を指定する」を選択した場合、翌日以降の日付を権利確定日として入力します。

「設備を指定」を選択します。

設備の検索

認定設備ID

トラッキング割当日 調達区分 発電設備区分 地域

認定設備ID	トラッキング割当日 証書有効期限	証書種別 調達区分	発電設備区分	地域	発電B電力	追加
01BBBBBBBB	2022/07/01 2023/06/30	FIT証書 市場	地熱	北海道	発電B電力地熱	10,000 kWh <input type="button" value="追加"/>
02BBBBBBBB	2022/07/01 2023/06/30	FIT証書 相対	バイオマス	青森県	発電B電力バイオマス	10,000 kWh <input type="button" value="追加"/>
04BBBBBBBB	2022/10/01 2023/06/30	FIT証書 相対	水力	宮城県	発電B電力水力	10,000 kWh <input type="button" value="追加"/>

保有する非化石証書の情報が設備ごとに表示されます。

表示される設備は「トラッキング割当日」「調達区分」「発電設備区分」「地域」のいずれかを指定して絞り込むことができます。  
 ※調達区分は「証書種別」に非FIT証書を選択した場合のみ指定可能です

指定したい設備の「追加」ボタンを押下することで、画面下段に表示されるようになります。

45AAAAAAAA	2022/10/01 2023/06/30	FIT証書 相対	水力	宮城県	発電A電力水力	10,000 kWh	<input type="button" value="追加"/>
46BBBBBBBB	2023/01/01 2023/06/30	FIT証書 市場	太陽光	鹿児島県	発電B電力太陽光	10,000 kWh	<input type="button" value="追加済"/>
47BBBBBBBB	2023/01/01 2023/06/30	FIT証書 相対	風力	沖縄県	発電B電力風力	10,000 kWh	<input type="button" value="追加済"/>

権利確定する設備に対して確定量 (kWh) を入力します。  
 「全量」ボタンを押下すると、保有する全量が入力されます。  
 また、「ゴミ箱」を押下すると、選択対象から削除されます。

権利確定量の指定

権利確定可能量合計 100,000 kWh

権利確定量合計 0 kWh

認定設備ID	トラッキング割当日 証書有効期限	証書種別 調達区分	発電設備区分 地域	発電設備名	権利確定可能量	権利確定量 [+-]
47BBBBBBBB	2023/01/01 2023/06/30	FIT証書 相対	風力 沖縄県	発電B電力風力	10,000 kWh	<input type="text" value="kWh"/> <input type="button" value="全量"/> <input type="button" value="ゴミ箱"/>
46BBBBBBBB	2023/01/01 2023/06/30	FIT証書 市場	太陽光 鹿児島県	発電B電力太陽光	10,000 kWh	<input type="text" value="kWh"/> <input type="button" value="全量"/> <input type="button" value="ゴミ箱"/>

最後に、「確認」ボタンを押下することで、確認画面へ遷移します。

## 【非化石トラッキングポータルサイト】事業者様向け操作ガイド

- 「個別に指定」による権利確定を実施する際は、以下の操作となります。

権利確定日

即時確定

権利確定日を指定する

2022/08/04  
YYYY/MM/DD format

備考

\*任意

権利確定量の指定方法

設備を指定

個別に指定

まとめて指定

「個別に指定」を選択します。

トラッキング割当日  
指定なし

権利確定可能量合計 30,000 kWh

権利確定量合計 0 kWh (0/50件)

権利確定する非化石証書は「トラッキング割当日」を指定して絞り込むことができます。  
トラッキング割当日を変更すると、権利確定量の入力  
がクリアされますのでご注意ください。

証書有効期限	権利確定可能量	権利確定量
2023/06/30	10,000 kWh	<input type="text"/> kWh <input type="button" value="全量"/>
2023/06/30	10,000 kWh	<input type="text"/> kWh <input type="button" value="全量"/>
2023/06/30	FIT証書 水力 宮城県 10,000 kWh	<input type="text"/> kWh <input type="button" value="全量"/>

最後に、「確認」ボタンを押下することで、確認画面へ移行します。

- 「まとめて指定」による権利確定を実施する際は、以下の操作となります。

権利確定日

即時確定

権利確定日を指定する

2022/08/04  
YYYY/MM/DD format

備考

\*任意

権利確定量の指定方法

設備を指定

個別に指定

まとめて指定

「まとめて指定」を選択します。

権利確定したいトラッキング割当日、属性情報（「発電設備区分」、「地域」）を選択した上で、確定量（kWh）を入力します。

権利確定可能量合計 30,000 kWh

トラッキング割当日 指定なし

発電設備区分 指定なし

地域 指定なし

権利確定量合計 kWh

最後に、「確認」ボタンを押下することで、確認画面へ移行します。

## 【非化石トラッキングポータルサイト】事業者様向け操作ガイド

### ● 画面遷移

- 入力画面の「確認」ボタンを押下し、入力内容確認画面に遷移します。  
入力内容に誤りがある場合は、エラーメッセージが表示され、入力内容確認画面には遷移できません。
- 入力内容確認画面の「登録」ボタンを押下することで、権利確定の内容が登録されます。  
**「即時確定/即時移転」の場合は、この時点で確定済みの残高証明書が発行され、取り消すことはできません。**
- 入力内容を修正する場合は「戻る」ボタンを押下し、入力画面に戻ります。

対象年度	2022年度
証書種別	FIT証書
残高証明書の名義	需要家A株式会社
権利確定日	<input type="radio"/> 即時確定 <input checked="" type="radio"/> 権利確定日を指定する 2022/12/17 <small>YYYY/MM/DD format</small>
備考	SAMPLE名義 <small>*任意</small>
権利確定量の指定方法	<input type="radio"/> 設備を指定 <input type="radio"/> 個別に指定 <input checked="" type="radio"/> まとめて指定

権利確定可能量合計 ⓘ	100,000 kWh	
トラッキング割当日 指定なし	発電設備区分 指定なし	地域 指定なし
権利確定量合計 21300	kWh	
<input checked="" type="button" value="確認"/>		

対象年度	2022年度
証書種別	FIT証書
残高証明書の名義	需要家A株式会社
権利確定日	指定する (権利確定日: 2022/12/17)
備考	SAMPLE名義
権利確定量の指定方法	まとめて指定 (トラッキング割当日: 指定なし、発電設備区分: 指定なし、地域: 指定なし)
権利確定量合計	21,300 kWh
<input type="button" value="戻る"/> <input checked="" type="button" value="登録"/>	

## 【非化石トラッキングポータルサイト】事業者様向け操作ガイド

- 「CSV一括登録」により複数の残高証明書発行と権利確定を一括実行できます。  
※小売事業者、仲介事業者、需要家のいずれも使用可能な機能です。

以下のフォーマットのCSVファイルを事前に作成する必要があります。

### 権利確定の場合

項目名	必須	項目説明
残高証明書の名義	○	残高証明書に出力される名義を指定します。 任意の名義を指定することが可能です（自由入力）。 <b>※最大50文字まで入力可能です。</b>
権利確定日	○	権利確定を実施する日付を指定します。 当日を指定すると「即時確定」、未来日を指定すると「権利確定日を指定する」と同じ扱いになります。
備考		任意で入力可能な備考欄です。残高証明書には出力されません。
非化石証書ID	○	権利確定を実施する非化石証書のIDを指定します。 <b>非化石証書IDは、口座明細の詳細画面または、口座明細画面よりダウンロードできるCSVファイルより参照・取得可能です。</b>
権利確定量	○	権利確定を実施する非化石証書の量（kWh）です。 保有量以下であれば任意の数量を指定可能です。

### 例) 権利確定におけるアップロードファイル

```
残高証明書の名義,権利移転日,備考,非化石証書ID,権利移転量  
証書名義サンプル010,2022/06/24,備考1,87,5000000  
証書名義サンプル010,2022/06/27,備考2,81,9000000  
証書名義サンプル010 A支社,2022/06/27,,87,10000000  
...
```

電力販売先への移転の場合

項目名	必須	項目説明
電力販売先の名義	○	残高証明書に出力される名義を指定します。 任意の名義を指定することが可能です（自由入力）。 ※最大50文字まで入力可能です。
権利移転日	○	権利移転を実施する日付を指定します。 当日を指定すると「即時移転」、未来日を指定すると「権利移転日を指定する」と同じ扱いになります。
正式電力メニュー名	○	残高証明書に出力する任意の電力メニュー名を指定します。 ※最大50文字まで入力可能です。
通称電力メニュー名	○	残高証明書に出力する任意の電力メニュー名を指定します。 ※最大50文字まで入力可能です。
備考		任意で入力可能な備考欄です。残高証明書には出力されません。
非化石証書ID	○	権利移転を実施する非化石証書のIDを指定します。 非化石証書IDは、口座明細の詳細画面または、口座明細画面よりダウンロードできるCSVファイルより参照・取得可能です。
権利移転量	○	権利移転を実施する非化石証書の量（kWh）です。 保有量以下であれば任意の数量を指定可能です。

例) 電力販売先への移転におけるアップロードファイル

電力販売先の名義,権利移転日,正式電力メニュー名,通称電力メニュー名,備考,非化石証書ID,権利移転量  
 証書名義サンプル001,2022/06/24,メニュー名A,メニュー名01,備考1,78,5000000  
 証書名義サンプル001,2022/06/24,メニュー名A,メニュー名01,,79,9000000  
 証書名義サンプル002,2022/06/27,メニュー名B,メニュー名02,備考2,79,10000000  
 ...



仲介先への移転の場合

項目名	必須	項目説明
残高証明書の名義	○	残高証明書に出力される名義を指定します。 任意の名義を指定することが可能です（自由入力）。 ※最大50文字まで入力可能です。
権利移転日	○	権利移転を実施する日付を指定します。 当日を指定すると「即時移転」、未来日を指定すると「権利移転日を指定する」と同じ扱いになります。
備考		任意で入力可能な備考欄です。残高証明書には出力されません。
非化石証書ID	○	権利移転を実施する非化石証書のIDを指定します。 非化石証書IDは、口座明細の詳細画面または、口座明細画面よりダウンロードできるCSVファイルより参照・取得可能です。
権利移転量	○	権利移転を実施する非化石証書の量（kWh）です。 保有量以下であれば任意の数量を指定可能です。

例) 仲介先への移転におけるアップロードファイル

残高証明書の名義,権利移転日,備考,非化石証書ID,権利移転量  
 証書名義サンプル010,2022/06/24,備考1,87,5000000  
 証書名義サンプル011,2022/06/27,備考2,81,9000000  
 証書名義サンプル011,2022/06/27,,87,10000000  
 ...

※非化石証書IDに関して

アップロードファイルに記載する「非化石証書ID」は、口座明細画面にて参照可能です。

The screenshot shows a '詳細' (Details) page for an account. A box highlights the '口座明細の詳細画面' (Account Statement Detailed View) link. Below, a table lists account information: 非化石証書ID (152), 保有量 (10.0), 証書種別 (FIT証書), 権利確定済量 (0 kWh), and トラッキング割当日 (2022/07/21). A second box highlights the '口座明細画面よりダウンロードできるCSVファイルの第一列' (First row of the CSV file downloadable from the account statement screen), which is a table with columns: 非化石証書ID, 認定設備ID, トラッキング割当日, 権利確定日, 証書種別, and 地熱/バイオ/水力/太陽光/風力/地熱.

非化石証書ID	認定設備ID	トラッキング割当日	権利確定日	証書種別	地熱/バイオ/水力/太陽光/風力/地熱
3801BBBBBBBB		2022/8/1	2023/6/30	FIT	地熱
3902BBBBBBBB		2022/8/1	2023/6/30	FIT	バイオ
4004BBBBBBBB		2022/11/1	2023/6/30	FIT	水力
4140AAAAAAAA		2022/11/1	2023/6/30	非FIT(再エネあり)	太陽光
4241AAAAAAAA		2022/11/1	2023/6/30	非FIT(再エネあり)	風力
4342AAAAAAAA		2023/2/1	2023/6/30	非FIT(再エネあり)	地熱

## 【非化石トラッキングポータルサイト】事業者様向け操作ガイド

ファイルアップロードを実施する際は、以下の操作となります。

### 電力販売先への移転:入力

CSV一括登録

↓

### 電力販売先への移転:CSV一括登録

本画面での権利移転では、電力販売先への残高証明書が発行されます。  
2022年度の権利移転は2023/07/31まで可能となります。

対象年度

証書種別

権利移転可能量合計 ⓘ 0 kWh

📎 CSVファイルを選択してください

- ファイルテンプレートは[こちら](#)からダウンロード可能です。
- CSVファイルはカンマ区切りの形式で入力してください。ダブルクォーテーション括弧は不要です。
- CSVファイルの文字コードは「UTF-8」を使用してください。
- CSVファイルの改行コードは「CRLF(\r\n)」を使用してください。
- CSVファイルにつき登録可能な上限件数は100件です。
- 権利移転日は本日日付を設定した場合は即時確定となり、取消が不可となりますのでご注意ください。

こちらのリンクからCSV一括登録のテンプレート  
ファイルをダウンロードすることができます。

すべて開く すべて折りたたむ

正式電力メニュー名	通称電力メニュー名	権利移転量合計	ステータス
ファイルをアップロードしてください。			

戻る 登録

↓

「CSV一括登録」を選択します。

このエリアをクリックすることでファイルを指定することができます。

こちらのリンクからCSV一括登録のテンプレート  
ファイルをダウンロードすることができます。

42 / 67

## 【非化石トラッキングポータルサイト】事業者様向け操作ガイド

対象年度

証書種別

権利移転可能量合計 30,000 kWh

SAMPLE.csv (451 B)

- ファイルテンプレートは[こちら](#)からダウンロード可能です。
- CSVファイルはカンマ区切りの形式で入力してください。ダブルクォーテーション括りは不要です。
- CSVファイルの文字コードは「UTF-8」を使用してください。
- CSVファイルの改行コードは「CRLF(\r\n)」を使用してください。
- CSVファイル1つにつき登録可能な上限件数は100件です。
- 権利移転日に本日付を設定した場合は即時確定となり、取消が不可となりますのでご注意ください。

ここをクリックするとテーブルが展開され詳細情報を確認することができます。

すべて開く すべて折りたたむ

電力販売先の名義	権利移転日	正式電力メニュー名	通称電力メニュー名	権利移転量合計	ステータス
需要家A	2022/12/20	電力メニュー-A	通称A	400kWh	
非化石証書ID		権利移転量			
46		100kWh			備考
42		100kWh			備考1
51		200kWh			
需要家B	2023/01/05	電力メニュー-B	通称B	200kWh	
非化石証書ID		権利移転量			
46		100kWh			備考
42		100kWh			備考1

最後に、「登録」ボタンを押下することで、権利確定処理が実施されます。

戻る 登録

権利移転量合計	ステータス
15,000kWh	登録成功
25,000kWh	登録失敗

一括アップロード名義002 支店ビル

ファイルアップロードの結果は、ステータス列に表示されます。

「登録成功」の場合は、権利確定および残高証明書の発行が正常終了したデータです。

「登録失敗」の場合は、何かしらの理由で権利確定および残高証明書の発行が異常終了したデータです。テーブルを展開しメッセージを確認してください。

※「登録失敗」が発生したファイルを再アップロードする場合は、「登録成功」したデータはCSVファイルから削除し、「登録失敗」したデータのみを登録してください。

「登録成功」したデータは既に登録されているため、CSVファイルに残っていた場合は二重登録となります。

証書残高が不足しています。

## 【非化石トラッキングポータルサイト】事業者様向け操作ガイド

### 3.3.4. 残高証明書一覧（電力販売先残高証明書一覧 / 仲介先残高証明書一覧）

発行した残高証明書を照会します。

事業者区分に応じて、以下3つの画面が存在します。

名称	対象事業者	概要
残高証明書一覧	需要家	「権利確定」により発行した残高証明書を参照します。
電力販売先残高証明書一覧	小売事業者	「電力販売先への移転」により発行した残高証明書を参照します。
仲介先残高証明書一覧	仲介事業者	「仲介先への移転」により発行した残高証明書を参照します。

残高証明書一覧

対象年度: 2022年度

証書種別: 指定なし

残高証明書の名義: ○○株式会社 △△支店(任意)

権利確定日: 2023/01/18 ~ 2023/01/20  
YYYY/MM/DD format

検索

検索条件にて指定している情報を、CSVファイルとして出力します

三点リーダから予約一括取消を選択可能です。

↓ CSV

残高証明書（WEB帳票）を表示します。

予約済の残高証明書は、予定日の前日まで取消が可能です。

証明書番号	残高証明書の名義	権利確定日 権利確定予定日	権利確定量	ステータス	備考
00000000000002	需要家A株式会社	2023/01/20	2,000 kWh	予約済	
00000000000001	需要家A株式会社	2023/01/19	1,000 kWh	予約済	
00000000000004	需要家A株式会社	2023/01/18	1,000 kWh	権利確定済	

表示

表示

表示

ステータスが「予約済」である場合は、三点リーダから取消を選択可能です。


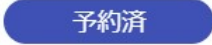
## 【非化石トラッキングポータルサイト】事業者様向け操作ガイド

- 特記事項

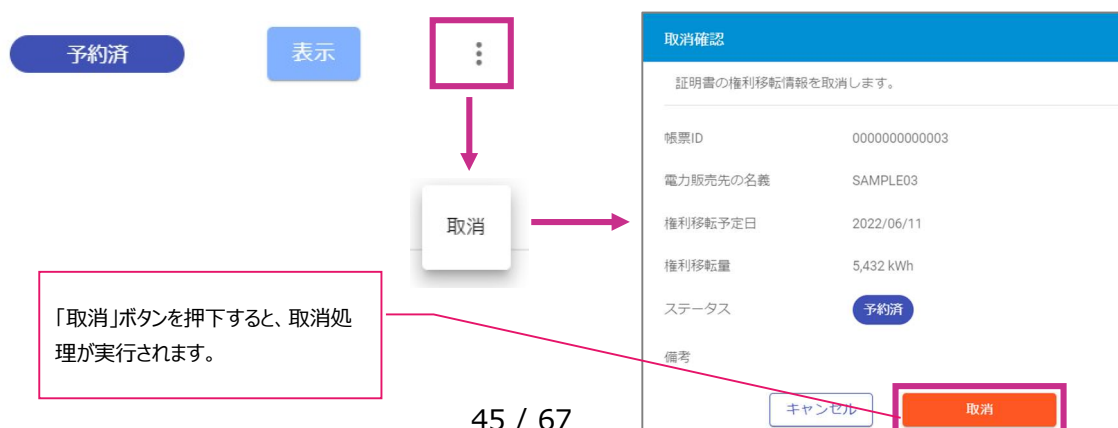
- 残高証明書一覧画面では、以下の条件にて絞り込みが可能です。

項目名	必須	項目説明
対象年度	○	残高証明書の対象年度を指定して検索が可能です。
証書種別	○	残高証明書の証書種別を指定して検索が可能です。 ※「仲介先残高証明書一覧」画面では、FIT証書のみ指定可能です。
残高証明書の名義		残高証明書の名義を指定して検索が可能です。 任意の名義を指定することが可能（自由入力）です。 指定した文字列が名義に含まれる（部分一致する）残高証明書が検索結果として表示されます。 ※「電力販売先残高証明書一覧」画面の場合、残高証明書の名義ではなく、電力販売先の名義となります。
権利確定日 / 権利移転日	○	権利確定を実施（残高証明書を発行）した日を指定して検索が可能です。デフォルトでは「3カ月前～当日」が指定されています。 ※「電力販売先残高証明書一覧」「仲介先残高証明書一覧」画面では、権利確定日ではなく、権利移転日となります。

- 「CSV」ボタンを押下することで、検索条件にて指定している残高証明書の情報をCSVファイル形式でダウンロードすることが可能です。
- 残高証明書ステータスは、2種類存在します。

ステータス	説明
権利確定済 	既に権利が確定された状態の残高証明書です。 残高証明書に出力されている内容の取消は実施できません。
予約済 	権利が確定されていない（権利確定の予約）状態の残高証明書です。残高証明書に出力されている内容は、仮の内容であるため内容の取消が実施可能です。 権利確定予定日の前日の夜間に権利確定が実施され「権利確定済」状態に遷移します。

- 「予約済」状態の残高証明書は、以下の通り予約の取消が実施可能です。  
※取消を実施した残高証明書を元に戻すことは出来ません。



## 【非化石トラッキングポータルサイト】事業者様向け操作ガイド

- 「予約済」状態の残高証明書は、以下の通り予約の一括取消が実施可能です。  
※取消を実施した残高証明書を元に戻すことは出来ません。

The screenshot illustrates the process of canceling reservations for FIT certificates. It is divided into three main sections:

- Search Criteria Section:** A form with fields for '対象年度' (2022年度), '証書種別' (指定なし), '残高証明書の名義' (〇〇株式会社 △△支店(任意)), and '権利確定日' (2023/01/18 ~ 2023/01/20). A '検索' button is highlighted with a red box. A callout box states: '権利確定日は翌日以降を指定してください。' (Please specify the rights determination date as the day after or later).
- Table Section:** A table with columns '権利確定量', 'ステータス', and '備考'. It lists three entries, each with a '予約済' status and a '表示' button. A red box highlights the three-dot menu icon next to the first entry, with a callout box stating: '取消したい条件を指定し検索します。' (Specify the conditions you want to cancel and search).
- Confirmation Section:** A '予約一括取消確認' (Confirmation of mass reservation cancellation) screen. It displays the search criteria used: '残高証明書区分' (自社), '対象年度' (2022年度), '証書種別' (FIT証書), '残高証明書の名義' (需要家A株式会社), and '権利確定日' (2023/01/19~2023/01/21). A red warning box contains the text: '「一括取消」ボタンを押下すると取消が実行されます。一括取消後は予約内容のご確認と復元はできません。ご指定された条件に誤りがないかをご確認ください。' (When you click the 'Mass Cancellation' button, cancellation will be executed. After mass cancellation, you cannot check or restore the reservation content. Please confirm that there are no errors in the specified conditions). A red box highlights the '一括取消' button, with a callout box stating: '「一括取消」ボタンを押下すると、取消処理が実行されます。' (When you click the 'Mass Cancellation' button, the cancellation process will be executed).



【非化石トラッキングポータルサイト】事業者様向け操作ガイド

- 残高証明書のイメージ
  - 「権利確定済」の場合
    - ◇ 残高証明書（需要家）



証明書番号：0000000000041

トラッキング付非化石証書 権利確定済残高証明書  
Non-fossil fuel certificate(NFC) with tracking

残高証明書の宛名 Destination	需要家A株式会社本社ビル用
JEPX会員名 JEPX member name	需要家A株式会社
権利確定日 Issue date	2022/05/27
証書有効期限 Effective limit date	2023/06/30
権利確定済残高 Total amount	6,000 kWh



Sample

Pass Code:97550181

http://  
repo: Sample

#	認定設備ID Generator ID	証書種別 NFC type	発電設備区分 Fuel type	設備の所在地 Location	発電設備名 Generator name	設置者名 Name of owner	発電出力(kW) Installed capacity	認定日 Certification date	運転開始日 Operation start date	トラッキング 割当日 Tracking	割当量(kWh) Volume
1	4567829001	FIT	太陽光 solar power	神奈川県川崎市川崎区扇島1-2-3	発電A電力太陽光	発電電力A					1,000
2	4567829002	FIT	風力 wind power	神奈川県川崎市川崎区扇島1-2-4	発電A電力風力	発電電力A					1,000
3	4567829003	FIT	地熱 geothermal	神奈川県川崎市川崎区扇島1-2-5	発電A電力地熱	発電電力A	300,000.3	2021/08/14	2021/09/15	2022/07/01	3,000

第三者照会を実施するための情報（QRコード（URL）、Pass Code）が出力されます。

- ◇ 電力販売先残高証明書（小売事業者）



証明書番号：0000000000043

トラッキング付非化石証書 権利確定済残高証明書（電力販売分）  
Non-fossil fuel certificate(NFC) with tracking (Electricity product)

残高証明書の宛名 Destination	小売りA株式会社
JEPX会員名 JEPX member name	小売りA株式会社
権利確定日 Issue date	2022/05/27
証書有効期限 Effective limit date	2023/06/30
権利確定済残高 Total amount	6,000 kWh
電力販売先の名義 Customer	需要家A株式会社本社ビル用
正式メニュー名 / 通称メニュー名 Electricity product name	正式メニューA / 通称メニューA



Sample

Pass Code:69357591

http://  
repo: Sample

#	認定設備ID Generator ID	証書種別 NFC type	発電設備区分 Fuel type	設備の所在地 Location	発電設備名 Generator name	設置者名 Name of owner	発電出力(kW) Installed capacity	認定日 Certification date	運転開始日 Operation start date	トラッキング 割当日 Tracking allocate date	割当量(kWh) Volume
1	4567829001	FIT	太陽光 solar power	神奈川県川崎市川崎区扇島1-2-3	発電A電力太陽光	発電電力A	100,000.1	2022/08/15	2021/09/15	2022/07/01	1,000
2	4567829002	FIT	風力 wind power	神奈川県川崎市川崎区扇島1-2-4	発電A電力風力	発電電力A	500,000.2	2021/07/12	2021/07/27	2022/07/01	2,000
3	4567829003	FIT	地熱 geothermal	神奈川県川崎市川崎区扇島1-2-5	発電A電力地熱	発電電力A	300,000.3	2021/08/14	2021/09/15	2022/07/01	3,000

◇ 仲介先残高証明書（仲介事業者）



証明書番号：000000000042

トラッキング付非化石証書 権利確定済残高証明書（仲介分）  
Non-fossil fuel certificate(NFC) with tracking (Broking)

残高証明書の宛名 Destination	需要家A株式会社
JEPX会員名 JEPX member name	仲介A株式会社
権利確定日 Issue date	2022/05/27
証書有効期限 Effective limit date	2023/06/30
権利確定済残高 Total amount	6,000 kWh



Sample

Pass Code:51063858  
https://report.jepx.co.jp/track/51063858  
Sample

#	認定設備ID Generator ID	証書種別 NFC type	発電設備区分 Fuel type	設備の所在地 Location	発電設備名 Generator name	設置者名 Name of owner	発電出力(kW) Installed capacity	認定日 Certification date	運転開始日 Operation start date	トラッキング 割当日 Tracking allocate date	割当量(kWh) Volume
1	4567829001	FIT	太陽光 solar power	神奈川県川崎市川崎区扇島1-2-3	発電A電力太陽光	発電電力A	100,000.1	2022/08/15	2021/09/15	2022/07/01	1,000
2	4567829002	FIT	風力 wind power	神奈川県川崎市川崎区扇島1-2-4	発電A電力風力	発電電力A	500,000.2	2021/07/12	2021/07/27	2022/07/01	2,000
3	4567829003	FIT	地熱 geothermal	神奈川県川崎市川崎区扇島1-2-5	発電A電力地熱	発電電力A	300,000.3	2021/08/14	2021/09/15	2022/07/01	3,000

➤ 「予約済」の場合

「予約済」であり「権利確定」が実施されていないことを表す文言が出力されます。

！この残高証明書は2022年8月4日に権利確定が行われます。



証明書番号：000000000001

トラッキング付非化石証書 権利確定済残高証明書  
Non-fossil fuel certificate(NFC) with tracking

PREVIEW

残高証明書の宛名 Destination	小売りA株式会社
JEPX会員名 JEPX member name	小売りA株式会社
権利確定日 Issue date	2022/08/04
証書有効期限 Effective limit date	2023/06/30
権利確定済残高 Total amount	30,000 kWh

#	認定設備ID Generator ID	証書種別 NFC type	発電設備区分 Fuel type	設備の所在地 Location	発電設備名 Generator name	設置者名 Name of owner	発電出力(kW) Installed capacity	認定日 Certification date	運転開始日 Operation start date	トラッキング 割当日 Tracking allocate date	割当量(kWh) Volume
1	4567829001	FIT	太陽光 solar power	神奈川県川崎市川崎区扇島1-2-3	発電A電力太陽光	発電電力A	100,000.1	2022/08/15	2021/09/15	2022/07/01	1,000
2	4567829002	FIT	風力 wind power	神奈川県川崎市川崎区扇島1-2-4	発電A電力風力	発電電力A	500,000.2	2021/07/12	2021/07/27	2022/07/01	2,000
3	4567829003	FIT	地熱 geothermal	神奈川県川崎市川崎区扇島1-2-5	発電A電力地熱	発電電力A	300,000.3	2021/08/14	2021/09/15	2022/07/01	3,000

第三者照会を実施するための情報（QRコード（URL）、Pass Code）は出力されないため、第三者に対する権利の証明は実施できません。



### 3.3.5. 目標一覧

特定期間における目標量および目標期間内に調達した保有量を管理します。  
設定した目標量および保有量は、ダッシュボードにてグラフ化されます。

#### 目標一覧

目標登録画面を表示します。

目標追加

目標期間	目標名	目標有効日	保有量/目標量 (達成度)	
2022/04/01~2022/09/30	【上期】SAMPLE到達目標	2022/08/30	110,000kWh/3,000,000kWh (3%)	⋮
2022/10/01~2023/03/31	【下期】SAMPLE到達目標	2022/08/01	90,000kWh/3,000,000kWh (3%)	⋮

#### 目標登録

目標名

目標期間  ~   
YYYY/MM/DD format      YYYY/MM/DD format

目標有効日   
YYYY/MM/DD format

目標量  kWh

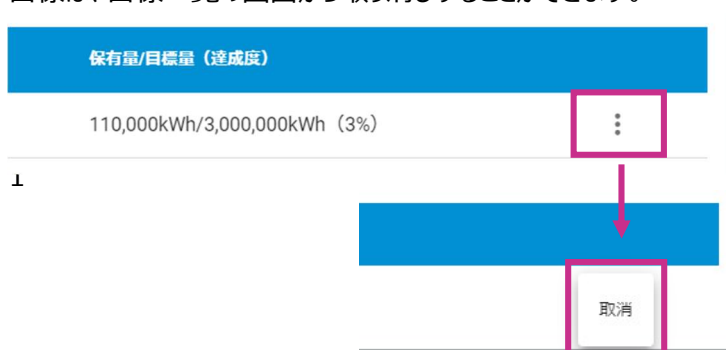
## 【非化石トラッキングポータルサイト】事業者様向け操作ガイド

- 特記事項

- 目標設定時は、以下の情報を任意に設定可能です。

項目名	必須	項目説明
目標名	○	目標の名称です。 任意の名称を指定することが可能です（自由入力）。
目標期間	○	目標の開始日（FROM）、終了日（TO）を指定します。 目標期間は最短で3ヵ月から指定可能です。
目標有効日	○	保有量を集計する際の基準日となる日付を指定します。 ※詳細は後述
目標量	○	非化石証書の調達目標（kWh）を指定します。

- 目標は、「目標期間」が重複しないものを最大10まで設定可能です。
- 目標は、目標一覧の画面から取り消すことができます。

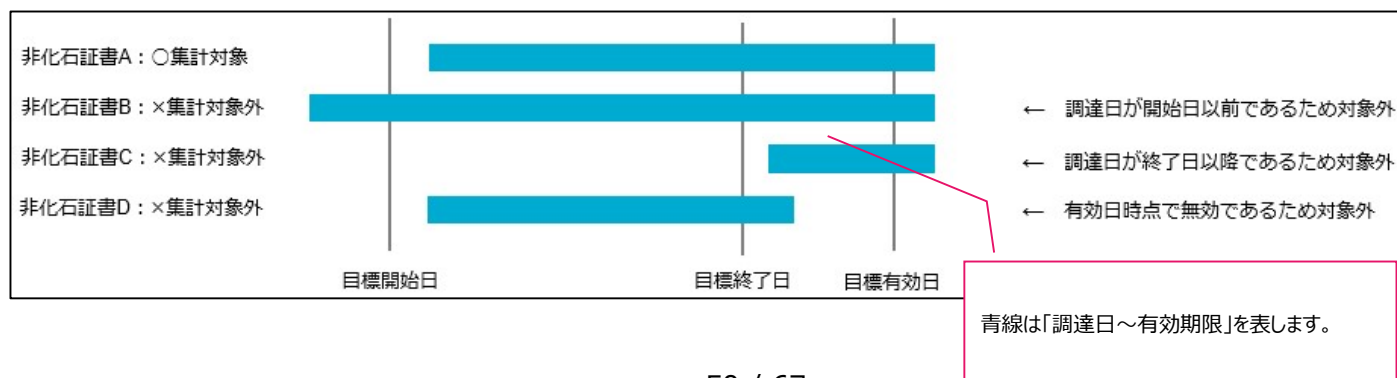


- 作業日が目標期間内にある目標が、ダッシュボードに表示されます。  
例) 以下のような目標①、②が登録された状態で作業日：2022/06/01である場合は、目標①の情報がダッシュボードに表示されます。

目標① 目標期間：2022/04/01 ~ 2022/09/30

目標② 目標期間：2022/10/01 ~ 2023/03/31

- 保有量の集計ロジックは、以下の通りです。  
保有量 = 「目標開始日」 < 「調達した日」 < 「目標終了日」  
& 「目標有効日」に有効である非化石証書



### 3.3.6. 第三者照会

発行済み残高証明書に記載されている内容を第三者に証明するための機能です。

本機能は残高証明書に出力されているQRコード（URL）、Pass CodeによりJEPX会員以外も参照可能です。



認定設備ID Generator ID	証書種別 NFC type	発電設備区分 Fuel type	地域 Prefecture	発電設備名 Generator name	発電出力(kW) Installed capacity	認定日 Certification date	稼働開始日 Operation start date	トラッキング割当日 Tracking allocate date	割当日(kWh) Volume
40AAAAAAAA	FIT	太陽光 solar power	福岡県	発電A電力太陽光	111,111.0	2030/01/01	2030/02/01	2022/08/01	10,000
41AAAAAAAA	FIT	風力 wind power	佐賀県	発電A電力風力	222,222.0	2030/01/02	2030/02/02	※2022/08/01	10,000
01BBBBBBBB	FIT	地熱 geothermal	北海道	発電B電力地熱	333,333.0	2030/01/03	2030/02/03	2023/02/01	10,000
02BBBBBBBB	FIT	バイオマス biomass	青森県	発電B電力バイオマス	444,444.0	2030/01/04	2030/02/04	※2023/05/01	10,000

#### ● 特記事項

- 権利確定済み残高証明書に出力されたQRコード（URL）にアクセスし、Pass Codeを入力することで参照可能です。
- **非化石ポータルサイトにユーザ登録していなくてもアクセス可能です。**
- 残高証明書に出力されている内容と同等（※）の内容を本画面にて確認可能です。  
※発電設備の所在地（住所）、設置者名、電力メニュー名、JEPX会員名は出力されません。

# 【非化石トラッキングポータルサイト】事業者様向け操作ガイド

- 画面フロー



証明書番号 : 0000000000001

トラッキング付非化石証書 権利確定済残高証明書  
 Non-fossil fuel certificate(NFC) with tracking

残高証明書の宛名 Destination	需要家A株式会社
JEPX会員名 JEPX member name	需要家A株式会社
権利確定日 Issue date	2022/08/02
証書有効期限 Effective limit date	2023/06/30
権利確定済残高 Total amount	40,000 kWh




Sample

Pass Code: 93491099

http://...  
reportId=Q37rk1LPdxg=

#	認定設備ID Generator ID	証書種別 NFC type	発電設備区分 Fuel type	設備の所在地 Location	発電設備名 Generator name	設置者名 Name of owner	発電出力(kW) Installed capacity	認定日 Certification date	運転開始日 Operation start date	トラッキング 割当日 Tracking allocate date	割当量(kWh) Volume
---	------------------------	------------------	---------------------	--------------------	-------------------------	-----------------------	--------------------------------	---------------------------	-------------------------------	---	--------------------



Non-fossil certificate Tracking Portal

権利確定済残高証明書 (参照用)  
 Non-fossil fuel certificate(NFC) with tracking for public

Pass Code

9
3
4
9
1
0
9
9

✓ VERIFY

権利確定済残高証明書 (参照用)  
 Non-fossil fuel certificate(NFC) with tracking for public

証明書番号 Report ID	0000000000001
証明書名義 Destination	需要家A株式会社
権利確定日 Issue date	2022/08/02
証書有効期限 Effective limit date	2023/06/30
権利確定済残高 Total amount	40,000 kWh

認定設備ID Generator ID	証書種別 NFC type	発電設備区分 Fuel type	地域 Prefecture	発電設備名 Generator name	発電出力(kW) Installed capacity	認定日 Certification date	運転開始日 Operation start date	トラッキング割当日 Tracking allocate date	割当量(kWh) Volume
40AAAAAAA	FIT	太陽光 solar power	福岡県	発電A電力太陽光	111,111.0	2030/01/01	2030/02/01	2022/08/01	10,000
41AAAAAAA	FIT	風力 wind power	佐賀県	発電A電力風力	222,222.0	2030/01/02	2030/02/02	※2022/08/01	10,000
01BBBBBBB	FIT	地熱 geothermal	北海道	発電B電力地熱	333,333.0	2030/01/03	2030/02/03	2023/02/01	10,000
02BBBBBBB	FIT	バイオマス biomass	青森県	発電B電力バイオマス	444,444.0	2030/01/04	2030/02/04	※2023/05/01	10,000

## 3.4. 操作説明（取引システム編）

### 3.4.1. 入札登録

JEPX取引所システムに対して、非化石証書の入札を行います。

オークション一覧には、当年度の参加可能なオークションが表示され入札対象のオークションを選択したのち、登録画面にて入札を行います。

入札は本システムからJPEX取引所システムへ連携され、取引所で受け付けられた後に取引所受付時刻が設定されます。取引所受付時刻が設定されている入札が約定処理の対象となるため、期限内に入札確定してください。

オークション一覧

2022年度  
入札対象のスケジュールを選択してください。

第1回 非FIT再エネ指定なし	入札期間：2022/07/22～2022/07/27（最終受付時刻14:00） 約定日：2022/08/05 清算日：2022/08/05	終了
第1回 非FIT再エネ指定	入札期間：2022/08/01～2022/08/08（最終受付時刻14:00） 約定日：2022/08/22 清算日：2022/08/22	受付中
第1回 FIT	入札期間：2022/08/25～2022/09/31（最終受付時刻14:00） 約定日：2022/09/31 清算日：2022/08/31	開催予定

### 入札一覧

2022年度 第2回 FIT 受付中 2022/12/14 ~ 2022/12/20（最終受付時刻：14:00）

入札状況：仮登録

入札件数 3 件  
買入札数合計 3,500 kWh

+ 入札追加
CSV一括登録
- 一括取消




受付時刻	売買種別	入札数量	入札単価	取引所受付時刻	備考	
2022/12/16 13:50:31	買	2,000 kWh	0.60 円	-		<span style="background-color: #dc3545; color: white; padding: 2px 5px;">取消</span>
2022/12/16 13:39:39	買	1,000 kWh	0.80 円	-	入札メモ	<span style="background-color: #dc3545; color: white; padding: 2px 5px;">取消</span>
2022/12/16 13:39:12	買	500 kWh	1.20 円	-	メモメモメモ	<span style="background-color: #dc3545; color: white; padding: 2px 5px;">取消</span>

<
1
>



オークション一覧に戻る
✔ 入札確定

● 特記事項

- スケジュール一覧に表示されるオークションのステータスは以下の通りです。

ステータス	説明
開催予定 	今後開催が予定されているオークションです。 選択することはできません。
受付中 	現在開催中のオークションです。 選択することで入札登録画面へ遷移します。
終了 	既に終了しているオークションです。 選択することはできません。

- 入札方法は以下の2つが利用可能です。

入札方法	説明
個別登録 	ダイアログから一件ずつ入札します。
一括登録 	CSVファイルを使用し、複数件の入札を一括で行います。

- 入札時に指定する項目は、以下の4項目です。

項目名	必須	項目説明
入札数量	<input type="radio"/>	入札を行う非化石証書の数量 (kWh) を指定します。
入札単価	<input type="radio"/>	入札を行う非化石証書の単価 (kWhあたり) を指定します。 入札単価は、0.01円単位で指定可能で以下の範囲で指定可能です。 FIT : 0.40円以上、4.00円以下 非FIT : 0.60円以上、1.30円以下
売買種別	<input type="radio"/>	入札の売買種別を指定します。 発電事業者の非FIT入札の場合のみ指定可能で、それ以外の条件では買い入札固定となります。
備考		入札に任意のメモを設定することができます。 非化石トラッキング・口座管理システム内でのみ使用する情報です。JEPX取引所システムには連携されません。 ※最大20文字まで入力可能です。

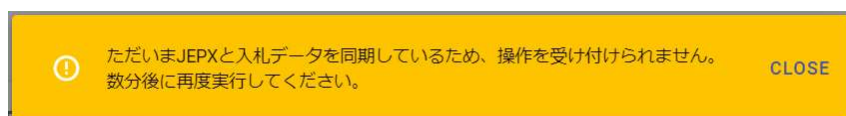
## 【非化石トラッキングポータルサイト】事業者様向け操作ガイド

- 上記4項目を指定した状態で「入札登録」ボタンを押下すると、画面に一覧表示されます。一覧は入札登録を実施した時刻（受付時刻）単位で表示され、その際の入札状況は以下の通りです。

入札状況	説明
未登録	オークション開催後から入札登録が一度も行われていない状態です。
仮登録	入札情報がポータル側に仮登録されているステータスです。入札情報は <b>JEPX取引所システムに連携されていないため、入札受付終了までに「入札確定」をする必要があります。</b>
確定送信中	「入札確定」ボタンを押下し、入札情報がJEPX取引所システムへ連携されるまでの間のステータスです。
受付済	入札が確定した入札情報がJEPX取引所システムに受け付けられたステータスです。 <b>この状態の入札が約定処理の対象となります。</b>
確定解除中	入札の確定解除を実施した際のステータスです（「入札確定解除」ボタン押下済）。入札情報がJEPX取引所システムへ連携されるまでの間のステータスです。JEPX取引所システムにて解除が完了すると「仮登録」のステータスに遷移します。
送信エラー	JEPX取引所システムへの連携時に問題が発生した際のステータスです。このステータスの場合、入札追加、入札取消、入札確定、入札確定解除ができない状態となりますので、事務局へお問い合わせください。

- JEPX取引所システムと連携中の場合は、以下のメッセージが表示され「入札確定」「確定解除」処理は実施不可となるため、数分後に操作してください。

なお**17:30以降の変更は翌8:00に取引所システムに連携されます。**



### ● 入札の流れ

- 画面から個別に入札を登録する場合の入札の流れは以下の通りです。





# 【非化石トラッキングポータルサイト】事業者様向け操作ガイド

**入札登録**

入札情報を入力してください。

入札数量  kWh

入札単価  円

売買種別  買  売

備考

キャンセル

入札数量、入札単価、売買種別、備考を入力し「入札追加」を押下します。  
入札した内容が一覧形式で表示されます。

「キャンセル」を押下すると何もせずダイアログを閉じます。

2022年度 第2回 FIT 受付中 2022/12/19 ~ 2022/12/23 (最終受付時刻: 14:00)

入札状況: 仮登録

入札件数 2 件  
買入札数量合計 1,700 kWh

受付時刻	売買種別	入札数量	入札単価	取引所受付時刻	備考	
2022/12/20 14:30:37	買	1,000 kWh	0.80 円	-	入札メモ	<input type="button" value="取消"/>
2022/12/20 14:28:30	買	700 kWh	1.15 円	-	メモメモメモ	<input type="button" value="取消"/>

オークション一覧に戻る

入札を続ける際は、再度「入札追加」を押下してください。

「入札確定」を押下することで  
確認ダイアログが表示されます。

**入札確定**

入札の内容を確認し、取引所に入札内容を送信します。

取引所の受付まで数分かかる場合があります。

確定後に入札内容を変更・取消する場合は、入札登録画面から「入札確定の解除」を実施してください。

入札件数 2 件  
買入札数量合計 1,700 kWh

キャンセル

確認ダイアログ内の「入札確定」を押下することで  
入札情報がJEPX取引所システムへ連携されます。

入札確定を実施した状態になると「入札追加」「CSV一括登録」「取消」「一括取消」ボタンが非活性となります。  
再度入札を実施したい場合は「入札確定を解除」(詳細後述)を実施してください。

2022年度 第2回 FIT 受付済 2022/12/19 ~ 2022/12/23 (最終受付時刻: 14:00)

入札状況: 受付済

入札件数 2 件  
買入札数量合計 1,700 kWh

受付時刻	売買種別	入札数量	入札単価	取引所受付時刻	備考	
2022/12/20 14:30:37	買	1,000 kWh	0.80 円	2022/12/20 14:38:38	入札メモ	<input type="button" value="取消"/>
2022/12/20 14:28:30	買	700 kWh	1.15 円	2022/12/20 14:38:09		

オークション一覧に戻る

受付状況が「受付済」になるとJEPX取引所システムにて正式に入札が登録された状態です。  
※処理に数分かかることがあります。



## 【非化石トラッキングポータルサイト】事業者様向け操作ガイド

➤ 画面からCSV一括登録する場合の入札の流れは以下の通りです。

2022年度 第2回 FIT 受付中 2022/12/14 ~ 2022/12/20 (最終受付時刻: 14:00)

入札状況：未登録

入札件数 0 件  
買入札数量合計 0 kWh

入札追加 CSV一括登録 一括取消

受付時刻	売買種別	入札数量	入札単価	取引所受付時刻	備考
データがありません					

「CSV一括登録」を押下すると、入札情報を一括登録する画面が表示されます。



2022年度 第2回 FIT 受付中 2022/12/14 ~ 2022/12/20 (最終受付時刻: 14:00)

📎 CSVファイルを選択してください

- ファイルテンプレートは[こちら](#)からダウンロード可能です。
- CSVファイルはカンマ区切りの形式で入力してください。ダブルクォーテーション括弧は不要です。
- CSVファイルの文字コードは「UTF-8」を使用してください。
- CSVファイルの改行コードは「CRLF(\r\n)」を使用してください。
- CSVファイル1つにつき登録可能な上限件数は100件です。
- 入札CSV登録の場合、CSV一括登録では仮登録の状態となります。必ず入札画面にて「入札確定」を行ってください。

このエリアをクリックすることでファイルを指定することができます。

こちらのリンクからCSV一括登録のテンプレートファイルをダウンロードすることができます。

売買種別	入札数量	入札単価	備考	ステータス
ファイルをアップロードしてください。				

入札一覧に戻る 入札追加

➤ 一括登録CSVに設定する項目は以下の通りです。

項目名	必須	項目説明
売買種別	○	売入札をする場合は「S」、買入札をする場合は「B」を入力します。
入札数量	○	kWh単位で入札数量を入力します。
入札単価	○	円/kWh単位で入札単価を入力します。
備考		入札に任意に備考を設定することができます。

例)

売買種別,入札数量,入札単価,備考 B,100,0.60,入札メモ1 B,200,0.70,入札メモ2 B,300,0.80,入札メモ3 ...
--

## 【非化石トラッキングポータルサイト】事業者様向け操作ガイド

↓

📎 入札登録CSVテンプレート.csv (125 B) ✕

- ファイルテンプレートは[こちら](#)からダウンロード可能です。
- CSVファイルはカンマ区切りの形式で入力してください。ダブルクォーテーション括弧は不要です。
- CSVファイルの文字コードは「UTF-8」を使用してください。
- CSVファイルの改行コードは「CRLF(\r\n)」を使用してください。
- CSVファイル1つにつき登録可能な上限件数は100件です。
- 入札CSV登録の場合、CSV一括登録では仮登録の状態となります。必ず入札画面にて「入札確定」を行ってください。

**i** 入札内容をご確認の上、画面最下部の入札追加ボタンを押してください。

売買種別	入札数量	入札単価	備考
買	100 kWh	0.60 円	入札メモ1
買	200 kWh	0.70 円	入札メモ2
買	300 kWh	0.80 円	入札メモ3

入札一覧に戻る 👍 入札追加

CSVファイルをアップロードすると入札内容が表示されます。

↓

売買種別	入札数量	入札単価	備考	ステータス
買	100 kWh	0.60 円	入札メモ1	🟢 登録成功
買	200 kWh	0.70 円	入札メモ2	🟢 登録成功
買	300 kWh	0.80 円	入札メモ3	🟢 登録成功

入札一覧に戻る 👍 入札追加

「入札追加」を押下することで入札情報の追加が完了します。

「入札一覧に戻る」を押下することで入札一覧画面に戻ります。入札確定する場合の、以降の流れは個別登録の流れと同様です。

## 【非化石トラッキングポータルサイト】事業者様向け操作ガイド

➤ 入札取消の流れは以下の通りです。

2022年度 第2回 FIT 受付中 2022/12/14 ~ 2022/12/20 (最終受付時刻: 14:00)

入札状況：仮登録

入札件数 2 件  
買入札数量合計 1,500 kWh

入札追加 CSV一括登録 一括取消

受付時刻	売買種別	入札数量	入札単価	取引所受付時刻	備考	
2022/12/16 14:01:56	買	1,000 kWh	0.80 円	-	入札メモ	<span>取消</span>
2022/12/16 14:01:32	買	500 kWh	1.20 円	-	メモメモメモ	<span>取消</span>

< 1 >

オークション一覧に戻る 入札確定

「取消」ボタンを押下します。

取消確認

以下の入札を取り消します。

受付時刻 2022/12/16 14:01:32

入札数量 500 kWh

入札単価 1.20 円

売買種別 買

備考 メモメモメモ

キャンセル 取消

確認ダイアログ内の「取消」を押下することで入札が取り消されます。

2022年度 第2回 FIT 受付中 2022/12/14 ~ 2022/12/20 (最終受付時刻: 14:00)

入札状況：仮登録

入札件数 1 件  
買入札数量合計 1,000 kWh

入札追加 CSV一括登録 一括取消

受付時刻	売買種別	入札数量	入札単価	取引所受付時刻	備考	
2022/12/16 14:01:56	買	1,000 kWh	0.80 円	-	入札メモ	<span>取消</span>

< 1 >

オークション一覧に戻る 入札確定

取り消された入札情報は、一覧から削除されます。

## 【非化石トラッキングポータルサイト】事業者様向け操作ガイド

➤ 入札一括取消の流れは以下の通りです。

2022年度 第2回 FIT 受付中 2022/12/14 ~ 2022/12/20 (最終受付時刻: 14:00)

入札状況：仮登録

入札件数 2 件  
買入札数量合計 1,500 kWh

入札追加 CSV一括登録 一括取消

受付時刻	売買種別	入札数量	入札単価	取引所受付時刻	備考	
2022/12/16 14:01:56	買	1,000 kWh	0.80 円	-	入札メモ	<span>取消</span>
2022/12/16 14:01:32	買	500 kWh	1.20 円	-	メモメモメモ	<span>取消</span>

< 1 >

オークション一覧に戻る 入札確定

「一括取消」ボタンを押下します。

一括取消確認

全ての入札を取り消します。

入札件数 2 件  
買入札数量合計 1,500 kWh

キャンセル 一括取消

確認ダイアログ内の「一括取消」を押下することで入札が取り消されます。

2022年度 第2回 FIT 受付中 2022/12/14 ~ 2022/12/20 (最終受付時刻: 14:00)

入札状況：仮登録

入札件数 0 件  
買入札数量合計 0 kWh

入札追加 CSV一括登録 一括取消

受付時刻	売買種別	入札数量	入札単価	取引所受付時刻	備考
データがありません					

< >

オークション一覧に戻る

全ての入札情報は、一覧から削除されます。

# 【非化石トラッキングポータルサイト】事業者様向け操作ガイド

➤ 入札の確定解除の流れは以下の通りです。

2022年度 第2回 FIT 受付中 2022/12/19 ~ 2022/12/23 (最終受付時刻: 14:00)

入札状況：受付済

入札件数 2 件  
買入札数量合計 1,700 kWh

+ 入札追加 CSV一括登録 一括取消

受付時刻	売買種別	入札数量	入札単価	取引所受付時刻	備考	
2022/12/20 14:30:37	買	1,000 kWh	0.80 円	2022/12/20 14:38:38	入札メモ	<span>取消</span>
2022/12/20 14:28:30	買	700 kWh	1.15 円	2022/12/20 14:38:09	メモメモメモ	<span>取消</span>

< 1 >

オークション一覧に戻る 入札確定を解除

「入札確定を解除」を押下します。

入札確定の解除

入札の確定内容を解除します。

入札内容がすべて仮登録の状態となります。  
内容変更後は入札期間内に「入札確定」を実施してください。

キャンセル 解除

確認ダイアログ内の「解除」を押下することで入札確定が取り消されます。

2022年度 第2回 FIT 受付中 2022/12/19 ~ 2022/12/23

入札状況：確定解除中

入札件数 2 件  
買入札数量合計 1,700 kWh

+ 入札追加 CSV一括登録 一括取消

受付時刻	売買種別	入札数量	入札単価	取引所受付時刻	備考	
2022/12/20 14:30:37	買	1,000 kWh	0.80 円	2022/12/20 14:38:38	入札メモ	<span>取消</span>
2022/12/20 14:28:30	買	700 kWh	1.15 円	2022/12/20 14:38:09	メモメモメモ	<span>取消</span>

< 1 >

オークション一覧に戻る 入札確定

入札確定が解除された状態になると「入札追加」「CSV一括登録」「取消」「一括取消」ボタンが活性となります。

この状態で「入札追加」「取消」を実施してください。

※再度「入札確定」を実施しないと、JEPX取引所システムへの入札情報連携は実施されていない状態となります。

非化石トラッキング・口座管理システム内で確定解除した直後の入札状況は「確定解除中」です。JEPX取引所システムにて入札が取消されると入札状況が「仮登録」になります。  
※処理に数分かかることがあります。

2022年度 第2回 FIT 受付中 2022/12/19 ~ 2022/12/23 (最終受付時刻: 14:00)

入札状況：仮登録

### 3.4.2. 入札結果一覧

入札状況、入札結果（約定結果）を照会します。  
 全てのオークションに関する入札情報を照会することが可能です。

入札結果一覧

対象年度

開催回

証書種別

オークション名	ステータス	売買種別	入札日付 約定日付	入札数量 約定数量	入札単価 約定単価	備考
2022年度 FIT第2回	受付	買	2022/12/20 -	1,000 kWh - kWh	0.80 円 - 円	入札メモ
2022年度 非FIT(再エネあり)第2回	部分約定	買	2022/11/26 2022/12/01	700 kWh 500 kWh	1.00 円 1.00 円	メモメモメモ
2022年度 非FIT(再エネあり)第2回	約定済	買	2022/11/25 2022/12/01	500 kWh 500 kWh	1.15 円 1.15 円	非FITメモ
2022年度 FIT第1回	出来ず	売	2022/08/29 2022/09/02	10,000 kWh 0 kWh	1.00 円 0.00 円	

< 1 >

● 特記事項

- 表示内容は「対象年度」「開催回」「証書種別」にて絞り込み可能です。  
「対象年度」のみ必ず選択する必要があります。
- 入札登録画面にて、「入札確定」を実施していない入札は表示されません。
- 入札のステータスは、以下の通りです。

ステータス	説明
受付	入札した内容が、JEPX取引所システムにて受け付けられた（登録された）状態です。この状態で約定日を迎えると、約定が実施されます。
約定済	入札時に指定した全量に対して、約定が行われた状態です。
部分約定	入札時に指定した一部の量に対して、約定が行われた状態です。 「約定数量」に記載された量の非化石証書が「保有量」として計上されます。
出来ず	約定が成立しなかった入札です。 「保有量」として計上される非化石証書はありません。

- 「CSV」ボタンを押下することで、検索条件に指定している非化石証書の情報をCSVファイル形式でダウンロードすることが可能です。

### 3.4.3. 清算書一覧

清算書を照会します。

全てのオークションに関する入札情報を照会することが可能です。

清算書一覧

清算書番号

清算日  ~   
YYYY/MM/DD format      YYYY/MM/DD format

件名

清算書番号	清算日	件名	清算額	
cfm-0001-03	2023/05/04	FIT (計画) _0001	10,030 円	<input type="button" value="PDF"/>
cfm-0001-02	2023/04/28	非FIT再エネ指定 (計画) _0001	10,011 円	<input type="button" value="PDF"/>
cfm-0001	2023/04/27	非FIT再エネ指定なし (計画) _0001	10,000 円	<input type="button" value="PDF"/>

#### ● 特記事項

- 表示内容は「清算書番号」「清算日」「件名」にて絞り込み可能です。
- 「PDF」ボタンを押下することで、清算書情報をPDFファイル形式でダウンロードすることが可能です。

## 【非化石トラッキングポータルサイト】事業者様向け操作ガイド

### 3.4.4. 非化石価値保有量照会

JEPX取引所システムにて管理されている**非化石証書（FIT／非FIT）**の保有量情報を照会します。  
トラッキングなし証書とトラッキングあり証書の合計値が表示されます。  
サマリとして以下2つの情報を参照可能です。

項目名	項目説明
売却可能量合計	※発電事業者向けの項目です。 認定量のうち、市場に対して「売」入札として登録することのできる証書の総量です。
保有量合計	認定、市場調達、相対取引を通じて入手した証書保有量の総量です。 売買証明書を発行すると減算されます。

非化石価値保有量照会

対象年度

証書種別

売却可能量合計 **0 kWh**

保有量合計 **240,000 kWh**

証書種別	適用日	イベント名	売却可能量	保有量	備考
FIT証書	2022/12/20	市場取引	0 kWh	15,000 kWh	証書番号:相手会員CCC株式会社
FIT証書	2022/12/20	市場取引	0 kWh	30,000 kWh	証書番号:相手会員BBB株式会社
FIT証書	2022/12/20	市場取引	0 kWh	20,000 kWh	証書番号:相手会員AAA株式会社
非FIT証書 再エネ	2022/12/20	市場取引	0 kWh	9,000 kWh	証書番号:相手会員FFF株式会社

#### ● 特記事項

- 表示内容は「対象年度」「証書種別」にて絞り込み可能です。  
「対象年度」のみ必ず選択する必要があります。
- 市場、相対取引にて調達した非化石証書は「保有量」として計上されますが、「売買証明書の発行」により、その分の量（kWh）が減算されます。
- 「CSV」ボタンを押下することで、検索条件に指定している非化石証書の情報をCSVファイル形式でダウンロードすることが可能です。



## 【非化石トラッキングポータルサイト】事業者様向け操作ガイド

### 3.4.5. 売買証明書発行（トラッキングなし）

JEPX取引所システムに、保有するトラッキングなしの非化石証書の売買証明書の発行依頼を行います。

また、売買証明書の発行状況を照会します。

売買証明書は依頼日の翌営業日朝に発行が行われ、一覧上からPDFを参照できるようになります。

売買証明書はJEPXのホームページで公開されている口座移動終了日の前営業日まで発行可能となります。

売買証明書発行（トラッキングなし）

2022年度の売買証明書の発行依頼は口座移動終了日(2023年6月12日)の前営業日(2023年6月9日)まで可能となります。

対象年度: 2022年度  
証書種別: FIT証書

検索

新規発行

売買証明書番号	対象年度	証書種別	証明書宛名	発行日	証書発行量	ステータス
---------	------	------	-------	-----	-------	-------

売買証明書の新規発行依頼ダイアログを表示します。

発行依頼

1 依頼内容入力 2 依頼内容確認

下記内容を入力し、取引所に発行依頼を行います。

発行区分:  仲介・自社確定分

対象年度: 2022年度

証書種別: FIT証書

証明書宛名:

発行可能量 ⓘ: 30,000 kWh

証書発行量: kWh

発行には、日本卸電力取引所より発行手数料が発生します。  
発行手数料は10,000円/通（税抜）となります。  
最新の情報は日本卸電力取引所の取引概要・取引手数料に記載されており、「非化石価値販売証書発行手数料」をご確認ください。

売買証明書の発行依頼は本日の19時まで取消が可能です。  
本日の19時を過ぎますと取消が不可となり、売買証明書PDFが発行されます。  
売買証明書PDFが発行された後の取消は一切不可となります。

本画面で発行される売買証明書はトラッキング情報なし、非化石価値保有量みの証明書となります。  
仲介・自社確定分として売買証明書を発行した場合、発行分の非化石価値保有量でのトラッキング付非化石証書の権利確定は不可となります。

2022年度の売買証明書の発行依頼は口座移動終了日(2023年6月12日)の前営業日(2023年6月9日)まで可能となります。

キャンセル 確認

## 【非化石トラッキングポータルサイト】事業者様向け操作ガイド

- 特記事項

- 売買証明書の検索結果は「対象年度」「証書種別」にて絞り込み可能です。「対象年度」のみ必ず選択する必要があります。
- 売買証明書のステータスは、以下の通りです。

ステータス	説明
発行依頼中	発行依頼をしている状態です。翌営業日にJEPX取引所から売買証明書が発行されます。この状態では、当日中であれば発行依頼の取消をすることができます。
発行済	非化石証書の保有量から発行分が減算され、売買証明書が発行された状態です。発行された売買証明書を参照することができます。この状態では、発行依頼の取消をすることができません。
送信エラー	JRPX取引所システムへの連携時に問題が発生した状態です。この状態では、取消を行えないため事務局へお問い合わせください。

- 売買証明書の発行時に入力する内容は以下の通りです。

項目名	必須	項目説明
発行区分	○	発行する売買証明書の発行区分を指定します。小売事業者以外は「仲介・自社確定分」のみ選択可能です。
対象年度	○	売買証明書発行する対象の非化石証書の年度を指定します。
証書種別	○	売買証明書発行する対象の非化石証書の証書種別を指定します。FIT証書固定です。
証明書宛名	○	売買証明書の宛名を指定します。
証書発行量	○	売買証明書の証書発行量をkWh単位で指定します。

- 「発行依頼中」状態の売買証明書は、以下の通り内容の取消が実施可能です。  
**※取消を実施した売買証明書を元に戻すことは出来ません。**

「取消」ボタンを押下すると、取消処理が実行されます。

取消確認	
以下の売買証明書の発行依頼を取消します。	
発行区分	仲介・自社確定分
対象年度	2022年度
証書種別	FIT証書
証明書宛名	あてな
発行日	2022/08/04
証書発行量	100 kWh

## 3.5. お問い合わせ

---

### 3.5.1. お問い合わせ

ご不明点などは、事務局 までお問い合わせ下さい。

BIPROGY株式会社  
非化石トラッキング事務局

メール : hikaseki@biprogy.com