

# 2023年3月期 第1四半期 決算説明会

2022年8月3日  
BIPROGY株式会社

# 2023年3月期 第1四半期 連結経営成績（IFRS）

- ✓ システムサービスの伸長により、販管費の増加をカバーし営業利益は前年同期並みの水準を確保
- ✓ 受注はシステムサービスが引き続き高水準で推移したことに加え、アウトソーシングが積み上がり増加

（単位：億円）

	2022年3月期 1Q(4-6月)	2023年3月期 1Q(4-6月)	前年同期比	
売上収益	676	705	+29 (+4.3%)	<b>(売上収益)</b> DX関連案件を中心にシステムサービスが順調に拡大し増収。
売上総利益	177	182	+6 (+3.1%)	
販管費	△130	△135	△5 (+3.7%)	<b>(営業利益)</b> 販管費が増加した一方で、システムサービスにおける増収および収益性向上等により売上総利益が増益となり、営業利益は前年同期並み。
その他の収益・費用等	1	0	△0	
営業利益	48	48	+0 (+0.5%)	
(営業利益率)	(7.0%)	(6.8%)	(△0.3pt)	
親会社の所有者に帰属する 当期利益	35	39	+4 (+11.4%)	<b>(当期利益)</b> 金融収益の増加等により当期利益は増益。
調整後営業利益*	47	48	+1 (+1.5%)	
(調整後営業利益率)	(6.9%)	(6.8%)	(△0.2pt)	
受注高	589	696	+107 (+18.1%)	<b>(受注高・受注残高)</b> システムサービスが引き続き堅調に推移したことに加え、アウトソーシング案件が積み上がり、受注高、受注残高ともに前年同期比で増加。年度内売上予定分も順調に積み上がる。
受注残高	2,336	2,507	+171 (+7.3%)	
(内、年度内売上予定分)	994	1,150	+156 (+15.7%)	

\*調整後営業利益 = 売上収益 - 売上原価 - 販管費及び一般管理費




# 2023年3月期 第1四半期 セグメント別の状況 (IFRS)

(単位:億円)

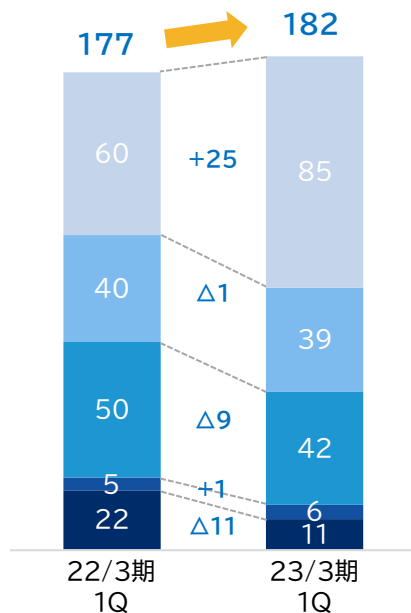
## 売上収益

+29  
(+4.3%)



## 売上総利益

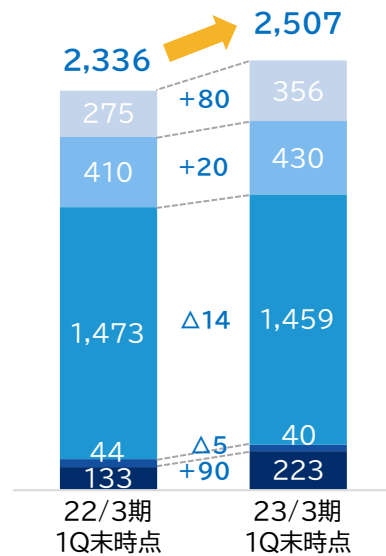
+6  
(+3.1%)



## 【参考】

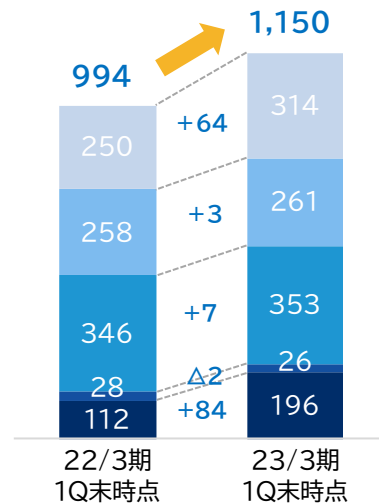
### 受注残高 (合計)

+171  
(+7.3%)



### 受注残高 (年度内売上予定分)

+156  
(+15.7%)



# 2023年3月期 第1四半期 アウトソーシングの状況 (IFRS)

## 【アウトソーシング 売上収益】

(単位:億円)

	2022年3月期 1Q(4-6月)	2023年3月期 1Q(4-6月)	前年同期比
運用受託型	132	122	△9
企業DX型	15	19	+5
サービス型(事業創出型)	14	16	+1
売上収益 合計	160	157	△3

## 【アウトソーシング 受注残高】

(単位:億円)

	2022年3月期 1Q末	2023年3月期 1Q末	前年同期末比
受注残高	1,473	1,459	△14
(内、年度内売上予定分)	346	353	+7

### (企業DX型アウトソーシング)

- ✓ 地域金融機関向け利用型勘定系サービス「OptBAE(オプトベイ)」が2022年1月より複数顧客にて稼働中。下期に稼働開始予定の顧客向け導入サービスも予定通り進捗中。
- ✓ 小売電力事業者向けエネルギーマネジメントサービスの利用が着実に拡大。

### (サービス型(事業創出型)アウトソーシング)

- ✓ EC向けプラットフォームサービス「DIGITAL' ATELIER(デジタルアトリエ)」が1Qより大手通販会社にて稼働開始。さらなる新規ユーザー獲得に向けセールスを強化。
- ✓ ドライブレコーダーサービスは引き続き利用が着実に積み上がり、バリューカードビジネスも底堅く推移。

# 2023年3月期 通期業績予想 (IFRS)

✓ 足元の受注残高も順調に積み上がっていることから、期初公表予想値から変更なし

(単位: 億円)

	2022年3月期 通期実績	2023年3月期 通期予想	前期比	
売上収益	3,176	3,300	+124	(+3.9%)
営業利益	274	290	+16	(+5.7%)
(営業利益率)	(8.6%)	(8.8%)	(+0.2pt)	
親会社の所有者に帰属する 当期利益	205	200	△5	(△2.4%)
調整後営業利益*	267	290	+23	(+8.7%)
(調整後営業利益率)	(8.4%)	(8.8%)	(+0.4pt)	

\*調整後営業利益 = 売上収益 - 売上原価 - 販売費及び一般管理費



BIPROGY

Foresight in sight

本資料に記載の会社名、商品名および商標は、各社の商標または登録商標です。

(注意)

本資料における将来予想に関する記述は、現時点での入手可能な情報による判断および仮定に基づいております。実際の結果は、リスクや不確定要素の変動および経済情勢等の変化により、予想と異なる可能性があります。当社グループとして、その確実性を保証するものではありません。また、これらの情報は、今後予告なしに変更されることがあります。本資料は投資判断のご参考となる情報の提供を目的としたもので、投資勧誘を目的として作成したものではありません。本資料利用の結果生じたいかなる損害についても、当社は一切責任を負いません。