

2024年3月期 第3四半期 決算説明会

2024年2月1日
BIPROGY株式会社

2024年3月期 第3四半期累計 連結経営成績

- ✓ システムサービスを中心に引き続き堅調に推移し、販管費の増加をカバーし営業利益は23%増益
- ✓ 受注も全般的に好調を維持し、受注高・受注残高とも前年同期比で増加

(単位:億円)

	2023年3月期 3Q(4-12月)	2024年3月期 3Q(4-12月)	前年同期比	
売上収益	2,300	2,589	+289 (+12.6%)	(売上収益) IT投資への旺盛な需要を背景に、システムサービスやアウトソーシング等の全てのサービスセグメント、および製品販売で増収。
売上総利益	617	687	+70 (+11.3%)	(営業利益) システムサービスや製品販売等の増収により売上総利益が増益となり、投資強化等による販管費の増加分を吸収し営業利益は増益。収益性も向上。
販管費	△424	△450	△26 (+6.2%)	
その他の収益・費用等	4	5	+1	(当期利益) 営業増益に伴い四半期利益は増益。
営業利益	196	241	+45 (+22.9%)	
(営業利益率)	(8.5%)	(9.3%)	(+0.8pt)	
親会社の所有者に帰属する 四半期利益	136	182	+46 (+33.8%)	
調整後営業利益*	193	236	+44 (+22.6%)	
(調整後営業利益率)	(8.4%)	(9.1%)	(+0.8pt)	
受注高	2,286	2,512	+225 (+9.8%)	(受注高・受注残高) 受注高はシステムサービス、アウトソーシングを中心に増加。受注残高はアウトソーシングが着実に増加し、年度内売上予定分も大きく増加。
受注残高	2,503	2,662	+158 (+6.3%)	
(内、年度内売上予定分)	714	787	+73 (+10.2%)	

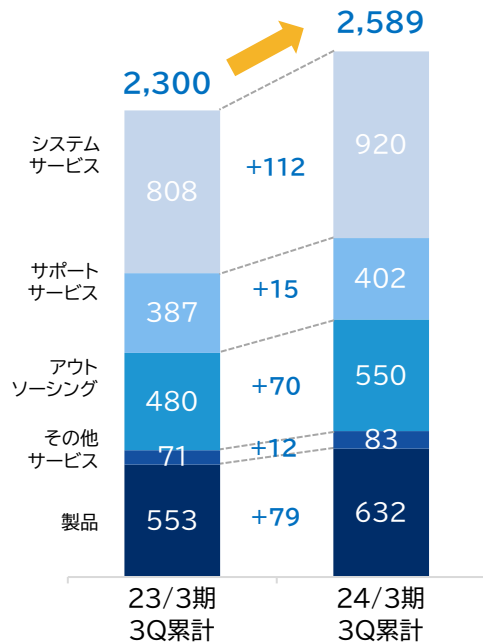
*調整後営業利益 = 売上収益 - 売上原価 - 販売費及び一般管理費

2024年3月期 第3四半期累計 セグメント別の状況

(単位:億円)

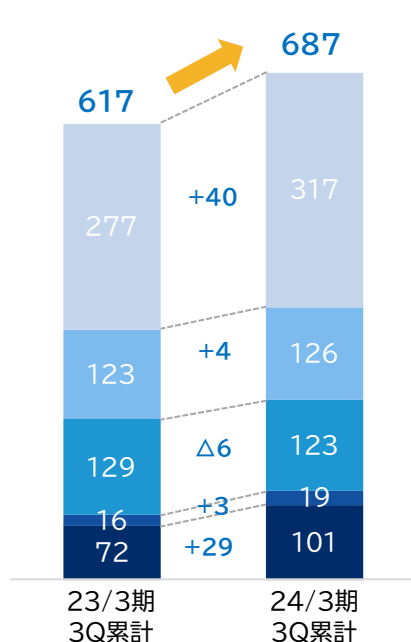
売上収益

+289
(+12.6%)



売上総利益

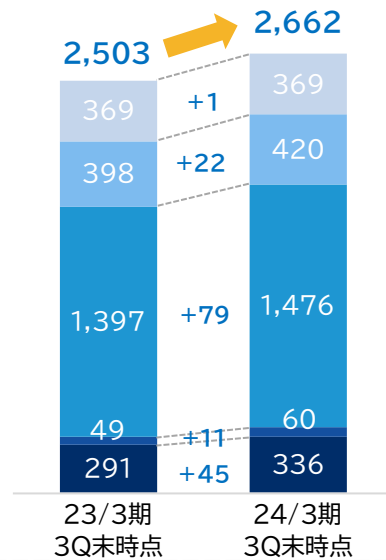
+70
(+11.3%)



【参考】

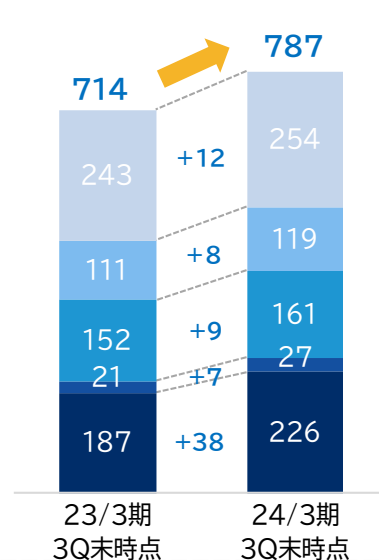
受注残高 (合計)

+158
(+6.3%)



受注残高 (年度内売上予定分)

+73
(+10.2%)



2024年3月期 第3四半期累計 アウトソーシングの状況

【アウトソーシング 売上収益】

(単位:億円)

	2023年3月期 3Q(4-12月)	2024年3月期 3Q(4-12月)	前年同期比
運用受託型	365	360	△5
企業DX型	63	132	+69
(内、他社クラウドサービス売上)	1	38	+37
サービス型(事業創出型)	52	59	+8
売上収益 合計	480	550	+70

【アウトソーシング 受注残高】

(単位:億円)

	2023年3月期 3Q末	2024年3月期 3Q末	前年同期末比
受注残高	1,397	1,476	+79
(内、年度内売上予定分)	152	161	+9

(企業DX型アウトソーシング)

- ✓ 地域金融機関向け利用型勘定系サービス「OptBAE(オプトベイ)」は11金融機関にて稼働中。さらなるユーザー獲得に向けサービスの機能強化を継続中。
- ✓ 「BankVision on Azure」は2023年5月より3行目が稼働を開始。(次年度1Qに4行目が稼働予定)
- ✓ リモートワーク関連の他社クラウドサービスやネットワークサービスの売上が増加。

(サービス型(事業創出型)アウトソーシング)

- ✓ ドライブレコーダーやデジタルコードなどの利用が着実に増加。
- ✓ EC向けプラットフォームサービス「DIGITAL' ATELIER(デジタルアトリエ)」は採用拡大に向けセールス活動を積極展開中。



2024年3月期 通期業績予想

✓ 第3四半期までの進捗等を踏まえ、通期業績予想を上方修正

(単位:億円)

	2023年3月期	2024年3月期			
	実績	今回予想	前期比	期初予想	期初予想比
売上収益	3,399	3,680	+281 (+8.3%)	3,500	+180 (+5.1%)
営業利益	297	340	+43 (+14.6%)	325	+15 (+4.6%)
(営業利益率)	(8.7%)	(9.2%)	(+0.5pt)	(9.3%)	(Δ0.0pt)
親会社の所有者に帰属する当期利益	202	235	+33 (+16.3%)	220	+15 (+6.8%)
調整後営業利益*	294	340	+46 (+15.7%)	320	+20 (+6.3%)
(調整後営業利益率)	(8.6%)	(9.2%)	(+0.6pt)	(9.1%)	(+0.1pt)

(単位:円)

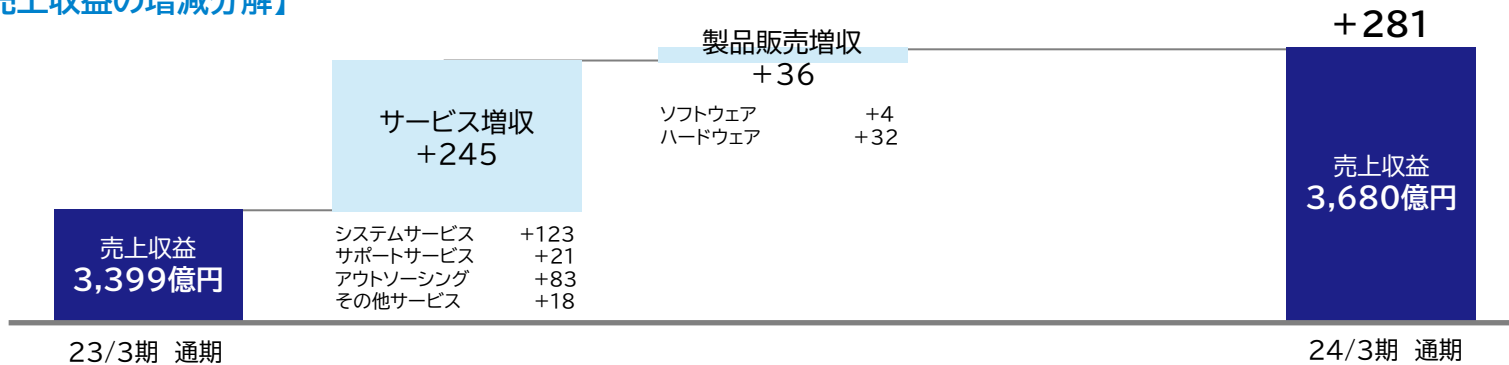
1株当たり年間配当金	80	95	+15 (+18.8%)	90	+5 (+5.6%)
中間配当金	40	45	+5 (+12.5%)	45	-
期末配当金	40	50	+10 (+25.0%)	45	+5 (+11.1%)
配当性向	(39.8%)	(40.6%)	(+0.8pt)	(41.1%)	(Δ0.5pt)

*調整後営業利益 = 売上収益 - 売上原価 - 販売費及び一般管理費

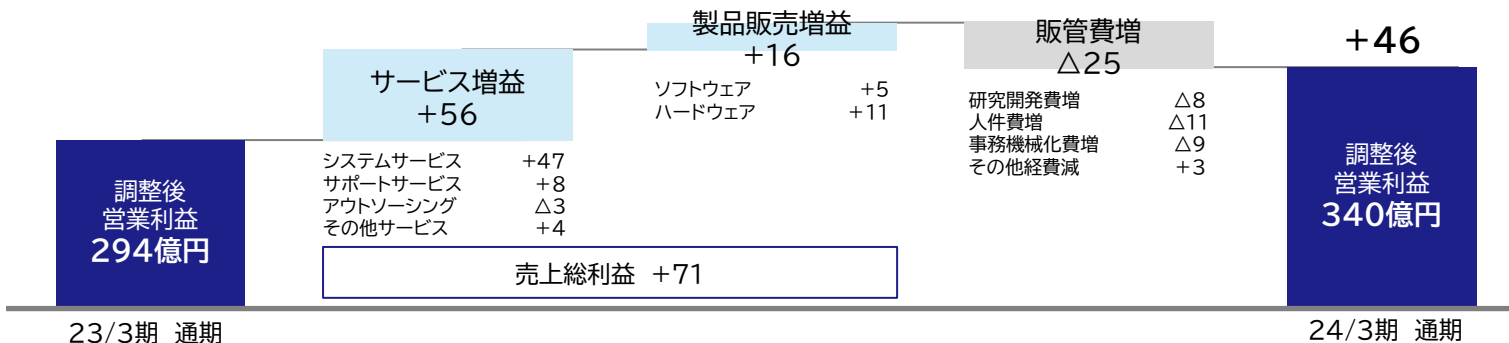
(参考) 2024年3月期 通期業績予想 増減分解

(単位:億円)

【売上収益の増減分解】



【調整後営業利益の増減分解】





BIPROGY

Foresight in sight

本資料に記載の会社名、商品名および商標は、各社の商標または登録商標です。

(注意)

本資料における将来予想に関する記述は、現時点での入手可能な情報による判断および仮定に基づいております。実際の結果は、リスクや不確定要素の変動および経済情勢等の変化により、予想と異なる可能性があります。当社グループとして、その確実性を保証するものではありません。また、これらの情報は、今後予告なしに変更されることがあります。本資料は投資判断のご参考となる情報の提供を目的としたもので、投資勧誘を目的として作成したものではありません。本資料利用の結果生じたいかなる損害についても、当社は一切責任を負いません。